






ELEZIONI COMUNALI - 25 MAGGIO 2014

		SEZ. N. 1	%	SEZ. N. 2	%	SEZ. N. 3	%	SEZ. N. 4	%	SEZ. N. 5	%	SEZ. N. 6	%	SEZ. N. 7	%	SEZ. N. 8	%	SEZ. N. 9	%	SEZ. N. 10	%	SEZ. N. 11	%	TOT.	%
<b>MOVIMENTO 5 STELLE</b> Sindaco: Luca Gentilini		160	28,73	169	29,96	148	30,39	142	27,52	159	30,58	257	32,49	200	30,12	176	27,50	175	28,50	173	23,67	168	26,58	1.927	28,69
<b>PRIMA MISANO</b> Sindaco: Rosario Zangari		31	5,57	44	7,80	31	6,37	47	9,11	28	5,38	80	10,11	26	3,92	25	3,91	35	5,70	39	5,34	20	3,16	406	6,05
<b>PER MISANO A.</b> Sindaco: Antonio Mignani		64	11,49	59	10,46	71	14,58	65	12,60	61	11,73	62	7,84	97	14,61	76	11,88	62	10,10	95	13,00	76	12,03	788	11,73
<b>SINISTRA ANTICAPITALISTA</b> Sindaco: Sandro Pizzagalli		16	2,87	16	2,84	15	3,08	25	4,84	30	5,77	13	1,64	16	2,41	19	2,97	16	2,61	10	1,37	16	2,53	192	2,86
<b>CENTROSINISTRA</b> Sindaco: Stefano Giannini		286	51,35	276	48,94	222	45,59	237	45,93	242	46,54	379	47,91	325	48,95	344	53,75	326	53,09	414	56,63	352	55,70	3.403	50,67
<b>TOTALE VOTI LISTE</b>		557	93,61	564	96,41	487	94,38	516	96,81	520	95,41	791	96,00	664	96,23	640	95,81	614	94,61	731	97,47	632	96,78	6.716	95,83
<b>SCHEDE BIANCHE</b>		14	2,35	9	1,54	17	3,29	6	1,13	14	2,57	16	1,94	14	2,03	17	2,54	12	1,85	10	1,33	9	1,38	138	1,97
<b>VOTI NULLI</b>		24	4,03	12	2,05	12	2,33	11	2,06	11	2,02	17	2,06	12	1,74	10	1,50	23	3,54	9	1,20	12	1,84	153	2,18
<b>VOTI CONT E NON ASSEGN.</b>		-	-	-	-	-	-	-	-	-	-	-	-	-	-	1	0,15	-	-	-	-	-	-	1	0,01
<b>VOTANTI</b>		595	58,79	585	65,58	516	64,91	533	61,26	545	70,78	824	74,84	690	68,66	668	69,51	649	74,34	750	72,46	653	75,06	7.008	68,81
votanti maschi		281	27,77	292	32,74	263	33,08	273	31,38	269	34,94	423	38,42	344	34,23	339	35,28	316	36,20	386	37,29	329	37,82	3.515	34,51
votanti femmine		314	31,03	293	32,85	253	31,82	260	29,89	276	35,84	401	36,42	346	34,43	329	34,24	333	38,14	364	35,17	324	37,24	3.493	34,30
<b>ELETTORI</b>		1.012	=	892	=	795	=	870	=	770	=	1.101	=	1.005	=	961	=	873	=	1.035	=	870	=	10.184	=
elettori maschi		490	=	444	=	390	=	436	=	378	=	556	=	488	=	467	=	428	=	531	=	441	=	5.049	=
elettori femmine		522	=	448	=	405	=	434	=	392	=	545	=	517	=	494	=	445	=	504	=	429	=	5.135	=

LISTA N. 1

**MOVIMENTO 5 STELLE**  
**Sindaco: Luca Gentilini**

VOTI %

**1.927**    **28,69**

CANDIDATI Consiglio Comunale	Sez. 1	Sez. 2	Sez. 3	Sez. 4	Sez. 5	Sez. 6	Sez. 7	Sez. 8	Sez. 9	Sez. 10	Sez. 11	TOTALE	% voti della lista	Graduatoria
FABIO GENNARI	9	10	3	4	2	4	4	5	6	10	19	<b>76</b>	3,94%	<b>1</b>
FRANCESCA GENNARI	10	1	4	5	7	11	2	5	4	3	3	<b>55</b>	2,85%	<b>2</b>
MATTEO PICCIONI	1	2	2	1	5	8	3	6	4	1	1	<b>34</b>	1,76%	<b>3</b>
DANIELE RASTELLI	3	1	1	3	0	2	1	8	13	1	1	<b>34</b>	1,76%	<b>4</b>
ELISABETTA PACI	1	2	4	2	1	0	2	0	8	9	5	<b>34</b>	1,76%	<b>5</b>
MICHELA GIORGETTI	9	4	4	2	1	2	1	2	1	3	3	<b>32</b>	1,66%	<b>6</b>
EMANUELE VILLA	1	4	1	1	1	1	1	1	1	3	3	<b>18</b>	0,93%	<b>7</b>
SILVESTRO UGOLINI	1	2	4	2	3	1	0	0	0	3	2	<b>18</b>	0,93%	<b>8</b>
SARA PAPINI	1	0	3	2	1	1	1	4	0	2	1	<b>16</b>	0,83%	<b>9</b>
GIAN DOMENICO PALOMBA	2	0	3	0	0	0	1	0	0	0	2	<b>8</b>	0,42%	<b>10</b>
GIOVANNA GIORGINI	0	0	0	0	0	1	0	0	0	2	4	<b>7</b>	0,36%	<b>11</b>
NICOLA BATTISTELLA	0	0	0	0	0	3	0	0	0	0	0	<b>3</b>	0,16%	<b>12</b>
ERICA CONCORDIA	0	0	0	0	0	1	0	0	0	0	0	<b>1</b>	0,05%	<b>13</b>
GIORGIO BRICI	0	0	0	0	0	0	0	0	1	0	0	<b>1</b>	0,05%	<b>14</b>

## LISTA N. 2

**PRIMA MISANO**  
**Sindaco: Rosario Zangari**

VOTI

%

**406****6,05**

CANDIDATI Consiglio Comunale	Sez. 1	Sez. 2	Sez. 3	Sez. 4	Sez. 5	Sez. 6	Sez. 7	Sez. 8	Sez. 9	Sez. 10	Sez. 11	TOTALE	% voti della lista	Graduatoria
FABRIZIO D'AMBRA	4	3	5	1	3	25	2	0	0	1	0	<b>44</b>	10,84%	1
GABRIELLA CORNO	0	3	4	19	1	4	0	0	6	1	1	<b>39</b>	9,61%	2
ALESSANDRO DI BUO'	0	0	1	2	0	12	0	1	1	0	1	<b>18</b>	4,43%	3
MARIA GRAZIA MIGANI	0	0	0	0	0	3	3	0	0	5	0	<b>11</b>	2,71%	4
SIMONE CESARONI	3	2	2	0	0	0	3	0	0	0	0	<b>10</b>	2,46%	5
PASQUALE CAROTENUTO	0	0	1	2	1	0	1	0	2	0	0	<b>7</b>	1,72%	6
PIERA ROSA PIAZZA	1	0	0	1	0	4	0	0	0	0	0	<b>6</b>	1,48%	7
SIMONE SEBASTIANI	0	0	1	0	4	0	0	0	0	0	0	<b>5</b>	1,23%	8
UBALDO BALDINI	1	1	0	1	0	2	0	0	0	0	0	<b>5</b>	1,23%	9
DONATELLO TONINI	0	1	0	0	0	0	0	0	3	0	0	<b>4</b>	0,99%	10
SIMONA DANESE	0	1	3	0	0	0	0	0	0	0	0	<b>4</b>	0,99%	11
COSIMA BRANCONE	0	0	0	0	0	3	0	0	0	0	0	<b>3</b>	0,74%	12
ALESSANDRO FABBRI	0	2	0	0	0	0	0	0	0	0	0	<b>2</b>	0,49%	13
LORENA VENTURI	0	0	0	0	0	1	0	0	0	0	0	<b>1</b>	0,25%	14
MARCO LI MARZI	0	0	0	0	1	0	0	0	0	0	0	<b>1</b>	0,25%	15
MIRKO ANDREINI	1	0	0	0	0	0	0	0	0	0	0	<b>1</b>	0,25%	16

LISTA N. 3

**PER MISANO A.**  
**Sindaco: Antonio Mignani**

**VOTI**      **%**

**788**      **11,73**

CANDIDATI Consiglio Comunale	Sez. 1	Sez. 2	Sez. 3	Sez. 4	Sez. 5	Sez. 6	Sez. 7	Sez. 8	Sez. 9	Sez. 10	Sez. 11	TOTALE	% voti della lista	Graduatoria
LUIGI PADULA	4	2	10	0	12	10	0	0	0	2	0	<b>40</b>	5,08%	<b>1</b>
MAURIZIO RUGGERO NICOSIA	0	1	3	4	0	1	0	4	0	6	0	<b>19</b>	2,41%	<b>2</b>
EMANUELA TONINI	2	1	0	0	1	3	0	2	0	1	5	<b>15</b>	1,90%	<b>3</b>
EMMA RICCI	0	0	0	0	0	0	7	2	0	1	3	<b>13</b>	1,65%	<b>4</b>
ANDREA MUCCIOLI	1	2	5	1	0	1	0	0	0	2	0	<b>12</b>	1,52%	<b>5</b>
GIAN LUCA RICCI	1	0	0	0	0	0	4	2	0	2	3	<b>12</b>	1,52%	<b>6</b>
ROSITA SILVIA LAGANA	0	0	0	2	1	0	0	1	0	0	0	<b>4</b>	0,51%	<b>7</b>
GIORGIO AVANZOLINI	0	1	0	0	0	0	0	2	0	0	0	<b>3</b>	0,38%	<b>8</b>
FILIPPO GIORGI	0	0	0	2	0	0	0	0	0	0	0	<b>2</b>	0,25%	<b>9</b>
FRANCESCA DIPASQUALE	0	0	0	0	0	0	0	2	0	0	0	<b>2</b>	0,25%	<b>10</b>
LIDIA PENNIMPEDE	0	0	0	0	0	0	0	0	0	2	0	<b>2</b>	0,25%	<b>11</b>
MARIA PELLEGRINO	0	0	0	0	0	0	0	0	0	1	0	<b>1</b>	0,13%	<b>12</b>
DENNY DILUCA	0	0	0	0	0	0	0	0	0	0	0	<b>0</b>	0,00%	<b>13</b>
MAURIZIO MOLINARI	0	0	0	0	0	0	0	0	0	0	0	<b>0</b>	0,00%	<b>14</b>

## LISTA N. 4

**SINISTRA ANTICAPITALISTA**  
**Sindaco: Sandro Pizzagalli**

VOTI

%

**192****2,86**

CANDIDATI Consiglio Comunale	Sez. 1	Sez. 2	Sez. 3	Sez. 4	Sez. 5	Sez. 6	Sez. 7	Sez. 8	Sez. 9	Sez. 10	Sez. 11	TOTALE	% voti della lista	Graduatoria
LUCILLA KETTI RONCHI	0	0	0	5	6	0	0	0	0	0	0	<b>11</b>	5,73%	<b>1</b>
GIANLUCA BULLINI	0	0	0	0	1	0	0	1	0	0	2	<b>4</b>	2,08%	<b>2</b>
DINO ARCANGELI	0	0	0	0	0	0	0	1	0	0	1	<b>2</b>	1,04%	<b>3</b>
WILMA DELBIANCO	0	0	1	0	0	0	0	0	0	0	0	<b>1</b>	0,52%	<b>4</b>
GIACOMO MANCINI	0	0	0	0	0	0	0	0	0	1	0	<b>1</b>	0,52%	<b>5</b>
DANIELE DONOFRIO	0	0	1	0	0	0	0	0	0	0	0	<b>1</b>	0,52%	<b>6</b>
TIZIANA MULAZZANI	0	0	0	0	0	0	0	0	0	0	0	<b>0</b>	0,00%	<b>7</b>
STEFANIA GUANTI	0	0	0	0	0	0	0	0	0	0	0	<b>0</b>	0,00%	<b>8</b>
CINZIA PECCI	0	0	0	0	0	0	0	0	0	0	0	<b>0</b>	0,00%	<b>9</b>
VINCENZO FACCIANI	0	0	0	0	0	0	0	0	0	0	0	<b>0</b>	0,00%	<b>10</b>
LUCIA GIOMMI	0	0	0	0	0	0	0	0	0	0	0	<b>0</b>	0,00%	<b>11</b>
CORRADO FILIPPINI	0	0	0	0	0	0	0	0	0	0	0	<b>0</b>	0,00%	<b>12</b>
FILIPPO RENZI	0	0	0	0	0	0	0	0	0	0	0	<b>0</b>	0,00%	<b>13</b>

LISTA N. 5

**CENTROSINISTRA**  
**Sindaco: Stefano Giannini**

**VOTI**

**%**

**3.403**

**50,67**

CANDIDATI Consiglio Comunale	Sez. 1	Sez. 2	Sez. 3	Sez. 4	Sez. 5	Sez. 6	Sez. 7	Sez. 8	Sez. 9	Sez. 10	Sez. 11	TOTALE	% voti della lista	Graduatoria
DAVIDE SILIQUINI	27	10	10	16	10	20	52	61	8	13	74	<b>301</b>	8,85%	1
FILIPPO VALENTINI	14	21	36	17	48	34	17	14	20	15	19	<b>255</b>	7,49%	2
MARIA ELENA MALPASSI	8	12	0	8	0	8	14	27	6	14	147	<b>244</b>	7,17%	3
LUCA DOMINICI	4	9	1	1	1	6	7	7	5	168	23	<b>232</b>	6,82%	4
GIUSEPPINA FERRI	7	21	9	9	12	38	51	36	13	21	15	<b>232</b>	6,82%	5
ROBERTO ANGELINI	1	4	2	2	5	46	70	79	0	0	7	<b>216</b>	6,35%	6
RAFFAELLA BERARDI	1	9	5	0	1	1	4	4	5	161	14	<b>205</b>	6,02%	7
ALEX BEMPASSI	3	7	4	6	6	5	27	10	100	6	14	<b>188</b>	5,52%	8
MANUELA TONINI	59	15	6	10	5	4	16	6	12	3	3	<b>139</b>	4,08%	9
PAOLO GHINELLI	10	19	13	7	2	26	6	3	8	24	19	<b>137</b>	4,03%	10
MANILA SANTINI	7	7	14	15	44	15	8	2	0	7	2	<b>121</b>	3,56%	11
ELEONORA SCARPELLINI	1	2	3	2	0	0	17	7	84	2	2	<b>120</b>	3,53%	12
SHEILA FALOCCO	4	5	4	1	3	55	18	3	3	11	12	<b>119</b>	3,50%	13
LORENZO GALEAZZI	13	23	5	29	14	12	2	2	3	4	11	<b>118</b>	3,47%	14
VALERIO BERTUCCIOLI	12	7	6	13	5	15	2	3	2	13	5	<b>83</b>	2,44%	15
MASSIMILIANO CECCHINI	27	5	4	3	3	7	3	1	0	0	2	<b>55</b>	1,62%	16