
























ELEZIONI POLITICHE 24 E 25 FEBBRAIO 2013 - CAMERA DEI DEPUTATI

			SEZ. N. 1	%	SEZ. N. 2	%	SEZ. N. 3	%	SEZ. N. 4	%	SEZ. N. 5	%	SEZ. N. 6	%	SEZ. N. 7	%	SEZ. N. 8	%	SEZ. N. 9	%	SEZ. N. 10	%	SEZ. N. 11	%	TOT.	%
MOV. SOC. FIAMMA TRICOLORE	N. 1		2	0,33	1	0,15	-	-	1	0,17	1	0,17	2	0,22	-	-	2	0,28	1	0,14	1	0,12	3	0,42	14	0,18
MODERATI ITALIANI IN RIVOLUZ.	N. 2		2	0,33	-	-	-	-	1	0,17	-	-	-	-	1	0,13	-	-	-	-	2	0,24	1	0,14	7	0,09
GRANDE SUD – MPA	N. 3		-	-	-	-	-	-	-	-	-	-	-	-	-	-	-	-	-	-	-	-	-	-	-	0,00
LEGA NORD	N. 4		5	0,82	9	1,32	3	0,51	8	1,35	9	1,49	8	0,88	10	1,28	15	2,10	12	1,72	15	1,81	8	1,13	102	1,32
IL POPOLO DELLA LIBERTA'	N. 5		120	19,64	128	18,71	129	21,94	138	23,35	121	19,97	174	19,21	161	20,67	124	17,39	90	12,88	181	21,86	148	20,82	1.514	19,62
LA DESTRA	N. 6		4	0,65	5	0,73	2	0,34	4	0,68	2	0,33	12	1,32	5	0,64	3	0,42	2	0,29	4	0,48	1	0,14	44	0,57
INTESA POPOLARE	N. 7		-	-	1	0,15	1	0,17	-	-	-	-	1	0,11	-	-	1	0,14	-	-	1	0,12	-	-	5	0,06
FRATELLI D'ITALIA	N. 8		5	0,82	9	1,32	6	1,02	5	0,85	9	1,49	11	1,21	9	1,16	3	0,42	3	0,43	14	1,69	11	1,55	85	1,10
TOTALE Silvio Berlusconi			136	22,26	152	22,22	141	23,98	156	26,40	141	23,27	206	22,74	186	23,88	146	20,48	107	15,31	217	26,21	169	23,77	1.757	22,77
IO AMO L'ITALIA	N. 9		-	-	5	0,73	-	-	1	0,17	3	0,50	3	0,33	-	-	1	0,14	2	0,29	3	0,36	1	0,14	19	0,25
FORZA NUOVA	N. 10		-	-	-	-	-	-	2	0,34	-	-	1	0,11	2	0,26	8	1,12	1	0,14	1	0,12	3	0,42	18	0,23
RIVOLUZIONE CIVILE	N. 11		8	1,31	10	1,46	9	1,53	18	3,05	5	0,83	13	1,43	5	0,64	7	0,98	4	0,57	14	1,69	11	1,55	104	1,35
FARE PER FERMARE IL DECLINO	N. 12		1	0,16	5	0,73	8	1,36	6	1,02	12	1,98	3	0,33	4	0,51	3	0,42	2	0,29	9	1,09	6	0,84	59	0,76
P. COMUNISTA DEI LAVORATORI	N.13		3	0,49	3	0,44	1	0,17	5	0,85	8	1,32	3	0,33	5	0,64	6	0,84	6	0,86	4	0,48	4	0,56	48	0,62
CENTRO DEMOCRATICO	N. 14		1	0,16	-	-	1	0,17	-	-	2	0,33	-	-	-	-	2	0,28	2	0,29	-	-	-	-	8	0,10
PARTITO DEMOCRATICO	N. 15		220	36,01	175	25,58	168	28,57	134	22,67	186	30,69	240	26,49	222	28,50	228	31,98	292	41,77	253	30,56	195	27,43	2.313	29,98
S. E. L. - CON VENDOLA	N. 16		12	1,96	14	2,05	16	2,72	13	2,20	10	1,65	15	1,66	7	0,90	5	0,70	13	1,86	8	0,97	15	2,11	128	1,66
TOTALE Pier Luigi Bersani			233	38,13	189	27,63	185	31,46	147	24,87	198	32,67	255	28,15	229	29,40	235	32,96	307	43,92	261	31,52	210	29,54	2.449	31,74
MOV. 5 STELLE BEPPEGRILLO	N. 17		181	29,62	258	37,72	202	34,35	208	35,19	187	30,86	362	39,96	306	39,28	250	35,06	232	33,19	260	31,40	245	34,46	2.691	34,88
L. AMNISTIA GIUSTIZIA LIBERTA'	N. 18		1	0,16	4	0,58	1	0,17	2	0,34	-	-	3	0,33	1	0,13	3	0,42	-	-	-	-	4	0,56	19	0,25
CASAPOUND ITALIA	N. 19		-	-	-	-	-	-	1	0,17	-	-	1	0,11	1	0,13	-	-	2	0,29	1	0,12	-	-	6	0,08
P. REPUBBLICANO ITALIANO	N. 20		1	0,16	1	0,15	-	-	-	-	1	0,17	-	-	1	0,13	1	0,14	-	-	1	0,12	2	0,28	8	0,10
FINI FUTURO E LIBERTÀ	N. 21		2	0,33	3	0,44	3	0,51	1	0,17	-	-	3	0,33	2	0,26	1	0,14	2	0,29	2	0,24	-	-	19	0,25
U.D.C.-DEMOCRATICI DI CENTRO	N. 22		6	0,98	2	0,29	4	0,68	7	1,18	9	1,49	2	0,22	3	0,39	3	0,42	2	0,29	11	1,33	4	0,56	53	0,69
CON MONTI PER L'ITALIA	N. 23		37	6,06	51	7,46	34	5,78	36	6,09	41	6,77	49	5,41	34	4,36	47	6,59	31	4,43	43	5,19	49	6,89	452	5,86
TOTALE Mario Monti			45	7,36	56	8,19	41	6,97	44	7,45	50	8,25	54	5,96	39	5,01	51	7,15	35	5,01	56	6,76	53	7,45	524	6,79
TOTALE VOTI LISTE			611	96,98	684	97,99	588	98,66	591	98,17	606	97,90	906	98,26	779	98,36	713	97,67	699	97,90	828	98,34	711	97,80	7.716	98,02
SCHEDE BIANCHE			5	0,79	4	0,57	3	0,50	3	0,50	6	0,97	8	0,87	5	0,63	6	0,82	6	0,84	5	0,59	5	0,69	56	0,71
VOTI NULLI			14	2,22	10	1,43	5	0,84	8	1,33	7	1,13	8	0,87	8	1,01	11	1,51	9	1,26	9	1,07	11	1,51	100	1,27
VOTI CONT E NON ASSEGN.			-	-	-	-	-	-	-	-	-	-	-	-	-	-	-	-	-	-	-	-	-	-	-	-
VOTANTI			630	82,46	698	82,70	596	78,01	602	73,59	619	85,26	922	87,15	792	82,67	730	79,87	714	84,10	842	84,79	727	86,55	7.872	82,62
votanti maschi			295	82,40	348	85,29	309	81,32	305	75,87	313	87,68	466	87,27	393	83,62	363	82,13	349	82,90	433	87,30	370	88,10	3.944	84,13
votanti femmine			335	82,51	350	80,28	287	74,74	297	71,39	306	82,93	456	87,02	399	81,76	367	77,75	365	85,28	409	82,29	357	85,00	3.928	81,16
ELETTORI			764	=	844	=	764	=	818	=	726	=	1.058	=	958	=	914	=	849	=	993	=	840	=	9.528	=
elettori maschi			358	=	408	=	380	=	402	=	357	=	534	=	470	=	442	=	421	=	496	=	420	=	4.688	=
elettori femmine			406	=	436	=	384	=	416	=	369	=	524	=	488	=	472	=	428	=	497	=	420	=	4.840	=