















Votanti Definitivi Elezioni Europee

		Sez. 1	Sez. 2	Sez. 3	Sez. 4	Sez. 5	Sez. 6	Sez. 7	Sez. 8	Sez. 9	Sez. 10	Sez. 11	TOT
Elettori maschi		417	425	367	418	377	472	415	410	393	470	416	4580
Elettori femmine		485	443	392	434	383	472	442	422	420	477	399	4769
Totale elettori		902	868	759	852	760	944	857	832	813	947	815	9349
Sab. 06-giu h. 22	Votanti Maschi	72	99	80	124	83	112	63	93	89	100	96	1011
	Percentuale Maschi	17,27	23,74	19,18	29,74	19,90	26,86	15,11	22,30	21,34	23,98	23,02	22,07
	Votanti femmine	88	89	74	87	75	112	66	76	77	87	93	924
	Percentuale Femmine	18,14	18,35	15,26	17,94	15,46	23,09	13,61	15,67	15,88	17,94	19,18	19,38
	Totale Votanti	160	188	154	211	158	224	129	169	166	187	189	1935
	Percentuale votanti (s	17,74	20,84	17,07	23,39	17,52	24,83	14,30	18,74	18,40	20,73	20,95	20,70
Dom. 07-giu h.10	Votanti Maschi	96	132	106	127	97	146	80	133	122	131	125	1295
	Percentuale Maschi	23,02	31,65	25,42	30,46	23,26	35,01	19,18	31,89	29,26	31,41	29,98	28,28
	Votanti femmine	109	124	94	98	86	140	90	118	106	113	119	1197
	Percentuale Femmine	22,47	25,57	19,38	20,21	17,73	28,87	18,56	24,33	21,86	23,30	24,54	25,10
	Totale Votanti	205	256	200	225	183	286	170	251	228	244	244	2492
	Percentuale votanti (s	22,73	28,38	22,17	24,94	20,29	31,71	18,85	27,83	25,28	27,05	27,05	26,66
Dom. 07-giu h.12	Votanti Maschi	131	176	145	165	145	180	116	165	159	175	173	1730
	Percentuale Maschi	31,41	42,21	34,77	39,57	34,77	43,17	27,82	39,57	38,13	41,97	41,49	37,77
	Votanti femmine	147	157	129	135	124	176	119	155	147	152	165	1606
	Percentuale Femmine	30,31	32,37	26,60	27,84	25,57	36,29	24,54	31,96	30,31	31,34	34,02	33,68
	Totale Votanti	278	333	274	300	269	356	235	320	306	327	338	3336
	Percentuale votanti (s	30,82	36,92	30,38	33,26	29,82	39,47	26,05	35,48	33,92	36,25	37,47	35,68
Dom. 07-giu h.19	Votanti Maschi	233	260	241	250	262	310	242	262	260	297	280	2897
	Percentuale Maschi	55,88	62,35	57,79	59,95	62,83	74,34	58,03	62,83	62,35	71,22	67,15	63,25
	Votanti femmine	276	264	248	224	240	314	255	256	277	283	272	2909
	Percentuale Femmine	56,91	54,43	51,13	46,19	49,48	64,74	52,58	52,78	57,11	58,35	56,08	61,00
	Totale Votanti	509	524	489	474	502	624	497	518	537	580	552	5806
	Percentuale votanti (s	56,43	58,09	54,21	52,55	55,65	69,18	55,10	57,43	59,53	64,30	61,20	62,10
Dom. 07-giu h.22	Votanti Maschi	280	333	282	304	305	383	317	325	319	361	336	3545
	Percentuale Maschi	67,15	79,86	67,63	72,90	73,14	91,85	76,02	77,94	76,50	86,57	80,58	77,40
	Votanti femmine	330	330	300	286	286	378	340	322	339	369	326	3606
	Percentuale Femmine	68,04	68,04	61,86	58,97	58,97	77,94	70,10	66,39	69,90	76,08	67,22	75,61
	Totale Votanti	610	663	582	590	591	761	657	647	658	730	662	7151
	Percentuale votanti (s	67,63	73,50	64,52	65,41	65,52	84,37	72,84	71,73	72,95	80,93	73,39	76,49

Comune di Misano Adriatico, Elezioni Europee 6 e 7 giugno 2009

	Sez. 1	Sez. 2	Sez. 3	Sez. 4	Sez. 5	Sez. 6	Sez. 7	Sez. 8	Sez. 9	Sez. 10	Sez. 11	TOT
Elettori maschi	417	425	367	418	377	472	415	410	393	470	416	4580
Elettori femmine	485	443	392	434	383	472	442	422	420	477	399	4769
Totale elettori	902	868	759	852	760	944	857	832	813	947	815	9349
Votanti Maschi	280	333	282	304	305	383	317	325	319	361	336	3545
Percentuale Maschi	67,15	78,35	76,84	72,73	80,90	81,14	76,39	79,27	81,17	76,81	80,77	77,40
Votanti femmine	330	330	300	286	286	378	340	322	339	369	326	3606
Percentuale Femmine	68,04	74,49	76,53	65,90	74,67	80,08	76,92	76,30	80,71	77,36	81,70	75,61
Totale Votanti	610	663	582	590	591	761	657	647	658	730	662	7151
Percentuale votanti (su elettori)	67,63	76,38	76,68	69,25	77,76	80,61	76,66	77,76	80,93	77,09	81,23	76,49
NULLE	24	15	16	12	13	22	6	17	19	18	12	174
Percentuale nulle (su votanti)	3,93	2,26	2,75	2,03	2,20	2,89	0,91	2,63	2,89	2,47	1,81	2,43
BIANCHE	22	23	11	15	9	14	17	21	16	19	11	178
Percentuale bianche (su votanti)	3,61	3,47	1,89	2,54	1,52	1,84	2,59	3,25	2,43	2,60	1,66	2,49
CONTESTATE E NON ASSEGNATE	1	0	0	0	0	0	0	0	0	0	0	1
Percentuale contestate e non assegnate (su votanti)	0,16	0,00	0,00	0,00	0,00	0,00	0,00	0,00	0,00	0,00	0,00	0,01
TOTALE VOTI VALIDI	563	625	555	563	569	725	634	609	623	693	639	6798
Lista n. 1												
 Liberal democratici riformisti	1	2	0	1	0	1	2	0	1	0	1	9
Percentuale sui voti validi	0,18	0,32	0,00	0,18	0,00	0,14	0,32	0,00	0,16	0,00	0,16	0,13
Lista n. 2												
 Partito comunista dei lavoratori	12	7	9	5	9	10	11	13	6	16	7	105
Percentuale sui voti validi	2,13	1,12	1,62	0,89	1,58	1,38	1,74	2,13	0,96	2,31	1,10	1,54
Lista n. 3												
 Lega Nord - PADANIA	39	60	41	45	65	64	70	56	55	45	59	599
Percentuale sui voti validi	6,93	9,60	7,39	7,99	11,42	8,83	11,04	9,20	8,83	6,49	9,23	8,81
Lista n. 4												
 Sinistra e libertà	12	9	13	10	5	7	16	12	9	15	13	121
Percentuale sui voti validi	2,13	1,44	2,34	1,78	0,88	0,97	2,52	1,97	1,44	2,16	2,03	1,78
Lista n. 5												
 Rifondazione Comunista	24	17	19	20	18	26	22	19	18	57	21	261
Percentuale sui voti validi	4,26	2,72	3,42	3,55	3,16	3,59	3,47	3,12	2,89	8,23	3,29	3,84
Lista n. 6												
 Fiamma Tricolore - Destra Sociale	5	2	2	7	8	6	5	6	3	7	15	66
Percentuale sui voti validi	0,89	0,32	0,36	1,24	1,41	0,83	0,79	0,99	0,48	1,01	2,35	0,97
Lista n. 7												
 Popolo della libertà	166	238	220	223	175	259	207	190	139	245	214	2276
Percentuale sui voti validi	29,48	38,08	39,64	39,61	30,76	35,72	32,65	31,20	22,31	35,35	33,49	33,48
Lista n. 8												
 Lista Bonino - Pannella	14	9	10	16	9	18	15	18	10	22	20	161
Percentuale sui voti validi	2,49	1,44	1,80	2,84	1,58	2,48	2,37	2,96	1,61	3,17	3,13	2,37
Lista n. 9												
 Unione di Centro	13	18	15	16	19	10	18	20	18	17	28	192
Percentuale sui voti validi	2,31	2,88	2,70	2,84	3,34	1,38	2,84	3,28	2,89	2,45	4,38	2,82
Lista n. 10												
 Italia dei valori	32	48	53	52	49	77	37	34	30	44	50	506
Percentuale sui voti validi	5,68	7,68	9,55	9,24	8,61	10,62	5,84	5,58	4,82	6,35	7,82	7,44
Lista n. 11												
 Forza Nuova	1	0	0	3	2	3	3	4	2	1	1	20
Percentuale sui voti validi	0,18	0,00	0,00	0,53	0,35	0,41	0,47	0,66	0,32	0,14	0,16	0,29
Lista n. 12												
 Partito democratico	241	208	168	162	207	240	226	232	329	219	208	2440
Percentuale sui voti validi	42,81	33,28	30,27	28,77	36,38	33,10	35,65	38,10	52,81	31,60	32,55	35,89
Lista n. 13												
 SVP	0	1	1	1	0	1	0	1	0	0	0	5
Percentuale sui voti validi	0,00	0,16	0,18	0,18	0,00	0,14	0,00	0,16	0,00	0,00	0,00	0,07
Lista n. 14												
 L'Autonomia (Des.- MPA -Pens. All.)	3	6	4	2	3	3	2	4	3	5	2	37
Percentuale sui voti validi	0,53	0,96	0,72	0,36	0,53	0,41	0,32	0,66	0,48	0,72	0,31	0,54

Comune di Misano Adriatico - Elezioni Europee 6 e 7 giugno 2009
VOTI DI PREFERENZA

LISTA 1	Liberali Democratici Riformisti		Sez. 1	Sez. 2	Sez. 3	Sez. 4	Sez. 5	Sez. 6	Sez. 7	Sez. 8	Sez. 9	Sez. 10	Sez. 11	TOT
	1	MELCHIORRE Daniela												0
	2	TREVISIOL Maurizio												0
	3	RICCI Anacleto detto Michele D'Arcangelo												0
	4	LEVI-MONTALCINI Piera												0
	5	SCOTTI Valsiro												0
	6	BALDASSIN Eva												0
	7	BUTTAZZI Tiziano												0
	8	CAPPELLI Adolfo												0
	9	CAVALLINI Arturo Angelo												0
	10	D'ANGELO Giancarlo												0
	11	GALATI Nicola												0
	12	MARIANO Francesco Maria detto D'Otranto												0
	13	RIVELLINI Gianfranco												0

LISTA 2	Partito comunista dei lavoratori		Sez. 1	Sez. 2	Sez. 3	Sez. 4	Sez. 5	Sez. 6	Sez. 7	Sez. 8	Sez. 9	Sez. 10	Sez. 11	TOT
	1	FERRANDO Marco												0
	2	MANTOVANI Tiziana												0
	3	TERRA Michele												0
	4	BACCHIOCCHI Federico												0
	5	CANFARINI Rossana												0
	6	FACCI Luca												0
	7	FALGARES Elisabetta Maria												0
	8	FORNACIARI Fausto												0
	9	FICCADENTI Gabriela												0
	10	ZANGOLI Luciano												0
	11	FRANZONI Alfonsina												0
	12	PORCELLI Giuliana												0

LISTA 3	Lega Nord - PADANIA		Sez. 1	Sez. 2	Sez. 3	Sez. 4	Sez. 5	Sez. 6	Sez. 7	Sez. 8	Sez. 9	Sez. 10	Sez. 11	TOT
	1	BOSSI Umberto		4	2	3	4	1	1	1	2	1	4	23
	2	FONTANA Lorenzo	3		1	2			2	3	2		1	14
	3	SCOTTA' Giancarlo	2		1	2			2	3	2		1	13
	4	LUSETTI Marco												0
	5	BORTOLOTTI Enzo												0
	6	CIAMBETTI Roberto												0
	7	BOSO Enzo Erminio				1								1
	8	BIZZOTTO Mara												0
	9	MARONI Luciano	4	1	3	6	5	2	6	9	6	1	9	52
	10	LAZZARINI Arianna												0
	11	CORRADINI Manuela												0
	12	JANEK Robert												0
	13	SPAGNOLO Maddalena				1								1

104

LISTA 4	Sinistra e libertà		Sez. 1	Sez. 2	Sez. 3	Sez. 4	Sez. 5	Sez. 6	Sez. 7	Sez. 8	Sez. 9	Sez. 10	Sez. 11	TOT
	1	PELLETTI Lisa detta Lisa Clark									1			1
	2	VENDOLA Nicola detto Nichi	1		1	1					3	2		8
	3	KUSSTATSCHER Josef detto Sepp												0
	4	FLAMIGNI Carlo						1				2		3
	5	PELLEGRINON Giuseppe detto Bepi												0
	6	HOLZEISEN Renate												0
	7	ARISI Emilio												0
	8	BOTTONI Alessandro												0
	9	EDRA Daniela in Zavoli			3		1							4
	10	FOLIN Marino												0
	11	KOMEL Igor												0
	12	MIGNOGNA Daniela in Siena												0
	13	ZAN Alessandro										2		2

18

LISTA 5	Rifondazione Comunista		Sez. 1	Sez. 2	Sez. 3	Sez. 4	Sez. 5	Sez. 6	Sez. 7	Sez. 8	Sez. 9	Sez. 10	Sez. 11	TOT
	1	BRISCA MENAPACE Lidia				2			1					3
	2	DILIBERTO Oliviero	1		1			2				6	1	11
	3	BURGIO Alberto			1	1		1						3
	4	ANDREOSE Francesca												0
	5	BURONI Annamaria				1								1
	6	COLAPRICO Cinzia				1		1						2
	7	COVRE Maria Pia				1								1
	8	EVANGELISTI Valerio												0
	9	FRANZINA Emilio												0
	10	KOCIJANČIČ Igor detto Igor												0
	11	MINUTILLO Sergio												0
	12	SBIZZERA Sara												0
	13	VISCIGLIA Loredana												0

21

Comune di Misano Adriatico - Elezioni Europee 6 e 7 giugno 2009
VOTI DI PREFERENZA

LISTA 6	Fiamma Tricolore - Destra Sociale		Sez. 1	Sez. 2	Sez. 3	Sez. 4	Sez. 5	Sez. 6	Sez. 7	Sez. 8	Sez. 9	Sez. 10	Sez. 11	TOT
	1	BEVILACQUA Roberto												0
	2	SANTACROCE Rosalba												0
	3	SALME' Stefano												0
	4	MOTTA Paolo												0
	5	CESARO Bruno												0
	6	GAROFOLI Sara												0
	7	GIULIANA Emilio												0
	8	GIOMETTO Silvano												0
	9	MICLAVEZ Antonio												0
	10	ZANNONI Massimo												0
	11	PELLIELO Mauro												0
	12	TAMBURIN Luciano												0
	13	BOSCOLO Isabella in Tiozzo												0

0

LISTA 7	Popolo delle libertà		Sez. 1	Sez. 2	Sez. 3	Sez. 4	Sez. 5	Sez. 6	Sez. 7	Sez. 8	Sez. 9	Sez. 10	Sez. 11	TOT
	1	BERLUSCONI Silvio	23	26	42	39	35	54	32	27	12	41	31	362
	2	BALBONI Alberto							1			1		2
	3	BERLATO Sergio Antonio	1	2	4	7	2	9	2			2		29
	4	BIANCOFIORE Michaela			1							3		4
	5	CALO' Laura						1						1
	6	CANCIAN Antonio	1		1		2	3		2		9	1	19
	7	COLLINO Giovanni												0
	8	DE MARIA Maria Gabriella												0
	9	FROSIO Fabrizio												0
	10	GARDINI Elisabetta	3	1	5	6	3	5	1	3	1	10	3	41
	11	PANIZ Maurizio						2						2
	12	RIGON Fiorella												0
	13	SARTORI Amalia detta Lia	3		6									9

469

LISTA 8	Lista Bonino - Pannella		Sez. 1	Sez. 2	Sez. 3	Sez. 4	Sez. 5	Sez. 6	Sez. 7	Sez. 8	Sez. 9	Sez. 10	Sez. 11	TOT
	1	BONINO Emma	1	2	2	3		2	4	2	2	6	6	30
	2	PANNELLA Giacinto detto Marco			1			2			1	1	1	6
	3	CAPPATO Marco		1							1		1	3
	4	ROSSI Aldo												0
	5	SCHETT WELBY Wilhelmine detta Mina Welby												0
	6	BELTRAMINI Valter												0
	7	BORTOLUZZI Michele												0
	8	CAPONE Piero												0
	9	FERRARO Raffaele												0
	10	GAZZEA VESCE Gabriella												0
	11	MISCHIATTI Monica											1	1
	12	TREVISAN Donatella												0
	13	STANZANI GHEDINI Sergio Augusto												0

40

LISTA 9	Unione di Centro		Sez. 1	Sez. 2	Sez. 3	Sez. 4	Sez. 5	Sez. 6	Sez. 7	Sez. 8	Sez. 9	Sez. 10	Sez. 11	TOT
	1	GIGLI Gian Luigi				1								1
	2	BRAGHETTO Iles			1	1	3							5
	3	BERGAMO Ugo												0
	4	TAROLLI Ivo												0
	5	NOE' Silvia		1	1			1					1	4
	6	GUADAGNINI Antonio												0
	7	CAROLLO Giorgio												0
	8	DEROSSI Giuseppina								1				1
	9	MIGNOGNA Lorella												0
	10	MARAZZATO Carla												0
	11	MOTTI Tiziano		2	2		3			1	3	1	3	15
	12	RIZZI Elena		3										3
	13	VICENTINI Marco												0

29

Comune di Misano Adriatico - Elezioni Europee 6 e 7 giugno 2009
VOTI DI PREFERENZA

LISTA 10	Italia dei valori		Sez. 1	Sez. 2	Sez. 3	Sez. 4	Sez. 5	Sez. 6	Sez. 7	Sez. 8	Sez. 9	Sez. 10	Sez. 11	TOT
	1	DI PIETRO Antonio	2	6	7	9	4	9	8		3	3	4	55
	2	FRANCHETTO Gustavo												0
	3	de MAGISTRIS Luigi	4	9	9	15	7	13	5		8	8	13	91
	4	PRESSBURGER Giorgio		1										1
	5	SCHEDEREIT Georg (detto Schede)				1								1
	6	ALFANO Sonia	4	2	5	9	4	5			4	4	4	41
	7	BORGHETTI Alessandro						1					2	3
	8	BULLETTI Carlo					1		2			1	3	7
	9	FERRANTE Luigi		1				1				2		4
	10	LAZZARI Elisabetta				1							1	2
	11	MARCATO Roberto												0
	12	VULPIO Carlo	2		1	4	4	3			3	2	1	20
	13	ZANONI Andrea	1					3						4

229

LISTA 11	Forza Nuova		Sez. 1	Sez. 2	Sez. 3	Sez. 4	Sez. 5	Sez. 6	Sez. 7	Sez. 8	Sez. 9	Sez. 10	Sez. 11	TOT
	1	IORE Roberto					1			1				2
	2	PREVIATI Luca												0
	3	SCARPA Claudio												0
	4	FERRARESE Nicola												0
	5	TAM Giulio												0
	6	STEFFE' Mauro												0
	7	FABBRI Ugo												0
	8	BONIFACIO Isabella												0
	9	PIRRELLI Francesco												0
	10	ZORZI Matteo												0
	11	BERTAGLIA Ugo												0
	12	MARCONI Claudio												0
	13	RAGGI Desideria												0

2

LISTA 12	Partito democratico		Sez. 1	Sez. 2	Sez. 3	Sez. 4	Sez. 5	Sez. 6	Sez. 7	Sez. 8	Sez. 9	Sez. 10	Sez. 11	TOT
	1	BERLINGUER Luigi	20	20	18	12	20	28	15	15	49	8	10	215
	2	CARONNA Salvatore	11	15	9	5	29	16		10	23	5	8	131
	3	SERRACCHIANI Debora	16	11	14	15	29	11	6	5	26	4	7	144
	4	FRIGATO Gabriele	3	1		4								8
	5	PRODI Vittorio	12	8	2	8	5	3	7	1	11	9	7	73
	6	PUPPATO Laura												0
	7	VECCHI Luciano	2	2		1		1		1				7
	8	ALUISIO Saba												0
	9	FRIGO Franco				1								1
	10	CASELLI Simona	2	9	1	1	2		1		4			20
	11	GANDINI Silvio												0
	12	MARAMOTTI Natalia		4			2		2		5			13
	13	NICOLETTI Michele	1			1								2

0

614

LISTA 13	SVP		Sez. 1	Sez. 2	Sez. 3	Sez. 4	Sez. 5	Sez. 6	Sez. 7	Sez. 8	Sez. 9	Sez. 10	Sez. 11	TOT
	1	DORFMANN Herbert												0
	2	KASWALDER Walter												0
	3	PAHOR Boris												0
	4	HOFFER dr. Sylvia												0
	5	GAMPER Heidi												0
	6	GUTGSELL Erico (Erich)												0
	7	MESSNER Maria												0
	8	REDEN Georg Jakob												0

0

LISTA 14	L'Autonomia (Des.- MPA -Pens. All.)		Sez. 1	Sez. 2	Sez. 3	Sez. 4	Sez. 5	Sez. 6	Sez. 7	Sez. 8	Sez. 9	Sez. 10	Sez. 11	TOT
	1	ANDREOTTI Carlo			1							1		2
	2	FANIA Ildo Antonio												0
	3	FERONE Luigi								1				1
	4	GARDINI Gian-Luigi												0
	5	GAROFANO Luciano												0
	6	GRILLO Valeria												0
	7	LAGANA' Michele				1					1			2
	8	MONTELLA Anna												0
	9	NOCE Francesco												0
	10	PATELMO Paolo												0
	11	ROSSI Paolo												0
	12	SCARAVELLI Paolo												0
	13	VOLPE PASINI VOLPEDiego												0

5