

Comune di Misano Adriatico  
Elezioni Regionali del 3 e 4 aprile 2005





	SEZIONE	1	%	2	%	3	%	4	%	5	%	6	%	7	%	8	%	9	%	10	%	11	%	Totale	%
Calcolo percentuali:  I votanti su aventi diritto.  Voti validi, nulli, bianchi e contestati su votanti.  Voti alle liste su voti validi.	Iscritti Maschi	398		403		396		443		386		403		378		357		387		416		392		4359	
	Iscritte Femmine	471		430		406		429		365		404		386		373		400		437		370		4471	
	Totale aventi diritto	869		833		802		872		751		807		764		730		787		853		762		8830	
	Votanti Maschi	277	69,60	299	74,19	294	74,24	319	72,01	315	81,61	326	80,89	300	79,37	288	80,67	323	83,46	348	83,65	318	81,12	3407	78,16
	Votanti Femmine	319	67,73	334	77,67	302	74,38	299	69,70	278	76,16	315	77,97	293	75,91	291	78,02	338	84,50	336	76,89	297	80,27	3402	76,09
	Totale votanti	596	68,58	633	75,99	596	74,31	618	70,87	593	78,96	641	79,43	593	77,62	579	79,32	661	83,99	684	80,19	615	80,71	6809	77,11
	Voti validi (solo lista prov.)	524	87,92	558	88,15	515	86,41	533	86,25	531	89,54	582	90,80	522	88,03	521	89,98	597	90,32	616	90,06	558	90,73	6057	88,96
	Schede e voti nulli	40	6,71	15	2,3697	25	4,19	23	3,72	22	3,7099	16	2,50	23	3,88	21	3,63	23	3,4796	16	2,34	16	2,60	240	3,52
	Contestati non assegnati	0	0,00	6	0,95	3	0,50	0	0,00	0	0,00	2	0,31	0	0,00	0	0,00	0	0,00	0	0,00	0	0,00	11	0,16
	Schede bianche	5	0,84	4	0,63	9	1,51	9	1,46	8	1,35	9	1,46	15	2,53	5	0,86	15	2,27	7	1,02	3	0,49	89	1,31
	Tot. voti alla lista n. 1	22	4,20	10	1,79	16	3,11	12	2,25	18	3,39	19	3,26	17	3,26	10	1,92	10	1,68	18	2,92	13	2,33	165	2,72
	Sanchi Anna Maria	1	x	0	x	1	x	1	x	1	x	1	x	0	x	0	x	0	x	1	x	0	x	6	x
	Garattoni Luigino	0	x	0	x	0	x	1	x	1	x	0	x	0	x	0	x	0	x	0	x	0	x	2	x
	Pracucci Paolo	0	x	0	x	0	x	1	x	1	x	0	x	0	x	0	x	0	x	0	x	0	x	2	x
	Tot. voti alla lista n. 2	33	6,30	26	4,66	24	4,66	35	6,57	33	6,21	38	6,53	34	6,51	26	4,99	37	6,20	143	23,21	32	5,73	461	7,61
	Piccioni Fabrizio	8	x	3	x	5	x	18	x	6	x	16	x	1	x	7	x	10	x	108	x	11	x	193	x
	Fabbri Orietta	0	x	0	x	0	x	2	x	0	x	0	x	0	x	0	x	0	x	0	x	0	x	2	x
	Ermeti Silvano detto Pirc	0	x	0	x	0	x	0	x	0	x	0	x	0	x	0	x	0	x	0	x	0	x	0	x
	Tot. voti alla lista n. 3	8	1,53	7	1,25	9	1,75	16	3,00	8	1,51	6	1,03	7	1,34	7	1,34	4	0,67	13	2,11	8	1,43	93	1,54
	Rosati Davide	0	x	2	x	0	x	2	x	0	x	0	x	0	x	0	x	0	x	2	x	0	x	6	x
	D'Addario Palmiro Vittorio	0	x	0	x	0	x	0	x	0	x	0	x	0	x	0	x	0	x	0	x	0	x	0	x
	Giorgi Claudio	2	x	0	x	0	x	0	x	0	x	2	x	0	x	0	x	0	x	1	x	1	x	6	x
	Tot. voti alla lista n. 4	14	2,67	12	2,15	3	0,58	14	2,63	20	3,77	20	3,44	17	3,26	21	4,03	10	1,68	9	1,46	21	3,76	161	2,66
	Rao Marisa	0	x	1	x	0	x	0	x	0	x	0	x	1	x	0	x	0	x	0	x	0	x	2	x
	Bizzocchi Paolo	0	x	0	x	0	x	0	x	0	x	0	x	0	x	4	x	0	x	0	x	0	x	4	x
	Garattoni Mario	0	x	0	x	0	x	0	x	1	x	0	x	1	x	1	x	0	x	0	x	1	x	4	x
	Tot. voti alla lista n. 5	4	0,76	9	1,61	11	2,14	6	1,13	6	1,13	15	2,58	5	0,96	5	0,96	8	1,34	2	0,32	8	1,43	79	1,30
	Roveri Alessandro	0	x	1	x	1	x	0	x	0	x	1	x	0	x	1	x	1	x	1	x	0	x	6	x
	Bernacconi Massimo	0	x	0	x	0	x	0	x	0	x	1	x	0	x	0	x	0	x	0	x	0	x	1	x
	Deyla Francesca	0	x	1	x	0	x	0	x	0	x	0	x	0	x	0	x	0	x	0	x	0	x	1	x
	Tot. voti alla lista n. 6	4	0,76	0	0,00	0	0,00	1	0,19	5	0,94	3	0,52	0	0,00	2	0,38	2	0,34	2	0,32	6	1,08	25	0,41
	Foschi Massimo	0	x	0	x	0	x	0	x	0	x	0	x	0	x	0	x	0	x	0	x	1	x	1	x
	Neri Degle	0	x	0	x	0	x	0	x	0	x	0	x	0	x	0	x	0	x	1	x	1	x	2	x
	Bergnesi Oscar	0	x	0	x	0	x	0	x	2	x	0	x	0	x	0	x	0	x	0	x	0	x	2	x
	Tot. voti alla lista n. 7	27	5,15	29	5,20	22	4,27	44	8,26	43	8,10	43	7,39	34	6,51	39	7,49	23	3,85	50	8,12	48	8,60	402	6,64
	Rossi Giancarlo	0	x	1	x	2	x	3	x	3	x	4	x	1	x	0	x	0	x	1	x	1	x	15	x
	Casadei Massimo	0	x	2	x	0	x	2	x	2	x	0	x	0	x	1	x	1	x	1	x	0	x	9	x
	Raschi Danilo	1	x	1	x	0	x	0	x	0	x	0	x	0	x	0	x	0	x	0	x	0	x	2	x
	Tot. voti alla lista n. 8	280	53,44	264	47,31	233	45,24	200	37,52	236	44,44	259	44,50	264	50,57	282	54,13	387	64,82	179	29,06	276	49,46	2860	47,22
	Casadei Stefano	6	x	8	x	8	x	1	x	2	x	1	x	1	x	1	x	6	x	3	x	4	x	41	x
	Pironi Massimo	100	x	77	x	75	x	49	x	67	x	110	x	81	x	90	x	193	x	43	x	76	x	961	x
	Piva Roberto	4	x	15	x	24	x	11	x	7	x	6	x	13	x	9	x	11	x	16	x	53	x	169	x
	Tot. voti alla lista n.9	71	13,55	111	19,89	119	23,11	142	26,64	101	19,02	104	17,87	88	16,86	75	14,40	66	11,06	108	17,53	88	15,77	1073	17,72
	Lombardi Marco	5	x	16	x	14	x	20	x	26	x	6	x	6	x	7	x	6	x	24	x	11	x	141	x
	Casadei Giuseppe	0	x	0	x	1	x	2	x	12	x	2	x	1	x	2	x	1	x	0	x	2	x	23	x
	Contucci Loretta	4	x	0	x	4	x	11	x	6	x	6	x	0	x	0	x	0	x	1	x	0	x	32	x
	Tot. voti alla lista n. 10	61	11,64	90	16,13	78	15,15	63	11,82	61	11,49	75	12,89	56	10,73	54	10,36	50	8,38	92	14,94	58	10,39	738	12,18
	Renzi Gioenzo	13	x	24	x	23	x	14	x	14	x	34	x	15	x	12	x	13	x	32	x	14	x	208	x
	Leardini Giordano	0	x	0	x	1	x	0	x	0	x	2	x	0	x	0	x	0	x	0	x	0	x	3	x
	Zilli Oronzo	6	x	19	x	19	x	18	x	3	x	3	x	6	x	9	x	7	x	9	x	13	x	112	x

Comune di Misano Adriatico  
Elezioni Regionali del 3 e 4 aprile 2005

SEZIONE	1	%	2	%	3	%	4	%	5	%	6	%	7	%	8	%	9	%	10	%	11	%	Totale	%
Iscritti Maschi	398		403		396		443		386		403		378		357		387		416		392		4.359	
Iscritte Femmine	471		430		406		429		365		404		386		373		400		437		370		4.471	
Totale aventi diritto	869		833		802		872		751		807		764		730		787		853		762		8.830	
Votanti Maschi	44	11,06	47	11,66	51	12,88	62	14,00	55	14,25	45	11,17	40	10,58	60	16,81	68	17,57	59	14,18	53	13,52	584	13,40
Votanti Femmine	56	11,89	49	11,40	45	11,08	47	10,96	41	11,23	45	11,14	27	6,99	48	12,87	50	12,50	45	10,30	42	11,35	495	11,07
Totale votanti - 3 apr. Ore 12	100	11,51	96	11,52	96	11,97	109	12,50	96	12,78	90	11,15	67	8,77	108	14,79	118	14,99	104	12,19	95	12,47	1.079	12,22
Votanti Maschi	160	40,20	148	36,72	167	42,17	173	39,05	179	46,37	175	43,42	168	44,44	174	48,74	198	51,16	181	43,51	197	50,26	1.920	44,05
Votanti Femmine	176	37,37	154	35,81	155	38,18	157	36,60	149	40,82	164	40,59	147	38,08	152	40,75	189	47,25	164	37,53	168	45,41	1.775	39,70
Totale votanti - 3 apr. Ore 19	336	38,67	302	36,25	322	40,15	330	37,84	328	43,68	339	42,01	315	41,23	326	44,66	387	49,17	345	40,45	365	47,90	3.695	41,85
Votanti Maschi	206	51,76	209	51,86	217	54,80	250	56,43	233	60,36	254	63,03	235	62,17	226	63,31	263	67,96	250	60,10	257	65,56	2.600	59,65
Votanti Femmine	216	45,86	218	50,70	200	49,26	215	50,12	201	55,07	228	56,44	208	53,89	207	55,50	268	67,00	223	51,03	228	61,62	2.412	53,95
Totale votanti - 3 apr. Ore 22	422	48,56	427	51,26	417	52,00	465	53,33	434	57,79	482	59,73	443	57,98	433	59,32	531	67,47	473	55,45	485	63,65	5.012	56,76
Votanti Maschi	277	69,60	299	74,19	294	74,24	319	72,01	315	81,61	326	80,89	300	79,37	288	80,67	323	83,46	348	83,65	318	81,12	3.407	78,16
Votanti Femmine	319	67,73	334	77,67	302	74,38	299	69,70	278	76,16	315	77,97	293	75,91	291	78,02	338	84,50	336	76,89	297	80,27	3.402	76,09
Totale votanti - Finale	596	68,58	633	75,99	596	74,31	618	70,87	593	78,96	641	79,43	593	77,62	579	79,32	661	83,99	684	80,19	615	80,71	6.809	77,11

VOTANTI

Comune di Misano Adriatico  
Elezioni Regionali del 3 e 4 aprile 2005

Calcolo percentuali: I votanti su aventi diritto.  Voti validi, nulli, bianchi e contestati su votanti.  Voti alle liste su voti validi.	SEZIONE	1	%	2	%	3	%	4	%	5	%	6	%	7	%	8	%	9	%	10	%	11	%	Totale	%
	Iscritti Maschi	398		403		396		443		386		403		378		357		387		416		392		4.359	
	Iscritte Femmine	471		430		406		429		365		404		386		373		400		437		370		4.471	
	Totale aventi diritto	869		833		802		872		751		807		764		730		787		853		762		8.830	
	Votanti Maschi	277	69,60	299	74,19	294	74,24	319	72,01	315	81,61	326	80,89	300	79,37	288	80,67	323	83,46	348	83,65	318	81,12	3.407	78,16
	Votanti Femmine	319	67,73	334	77,67	302	74,38	299	69,70	278	76,16	315	77,97	293	75,91	291	78,02	338	84,50	336	76,89	297	80,27	3.402	76,09
	Totale votanti	596	68,58	633	75,99	596	74,31	618	70,87	593	78,96	641	79,43	593	77,62	579	79,32	661	83,99	684	80,19	615	80,71	6.809	77,11
	Voti validi	551	92,45	608	96,05	559	93,79	586	94,82	563	94,94	614	95,79	555	93,59	553	95,51	623	94,25	661	96,64	596	96,91	6.469	95,01
	Schede e voti nulli	40	6,7114	21	3,3175	25	4,1946	23	3,7217	22	3,7099	16	2,4961	23	3,8786	21	3,6269	23	3,4796	16	2,3392	16	2,6016	246	3,6129
	Contestati non assegnati	0	0,00	0	0,00	3	0,50	0	0,00	0	0,00	2	0,31	0	0,00	0	0,00	0	0,00	0	0,00	0	0,00	5	0,07
	Schede bianche	5	0,84	4	0,63	9	1,51	9	1,46	8	1,35	9	1,40	15	2,53	5	0,86	15	2,27	7	1,02	3	0,49	89	1,31
	Totale voti al solo presidente	32	5,8076	53	8,7171	44	7,8712	53	9,0444	34	6,0391	43	7,0033	40	7,2072	34	6,1483	32	5,1364	45	6,8079	44	7,3826	454	7,0181
	N.1 - VASCO ERRANI																								
	Voti al solo presidente	22	x	23	x	31	x	22	x	17	x	21	x	20	x	25	x	16	x	24	x	26	x	247	x
	Voti totali alla lista	389	70,60	360	59,21	336	60,11	320	54,61	357	63,41	392	63,84	374	67,39	388	70,16	478	76,73	418	63,24	406	68,12	4.218	65,20
	N.2 - CARLO MONACO																								
	Voti al solo presidente	7	x	16	x	5	x	15	x	10	x	11	x	9	x	4	x	7	x	9	x	11	x	104	x
	Voti totali alla lista	159	28,857	234	38,487	215	38,462	250	42,662	199	35,346	211	34,365	170	30,631	160	28,933	136	21,83	231	34,947	183	30,705	2.148	33,205
	N.3 - BRUNO BARBIERI																								
	Voti al solo presidente	x	x	x	x	x	x	x	x	x	x	x	x	x	x	x	x	x	x	x	x	x	x	x	x
	Voti totali alla lista	1	0,1815	5	0,8224	2	0,3578	5	0,8532	6	1,0657	6	0,9772	6	1,0811	1	0,1808	8	1,2841	8	1,2103	3	0,5034	51	0,7884
	N. 4 - CORREGGIARI GIANNI																								
	Voti al solo presidente	x	x	x	x	x	x	x	x	x	x	x	x	x	x	x	x	x	x	x	x	x	x	x	x
	Voti totali alla lista	2	0,363	9	1,4803	6	1,0733	11	1,8771	1	0,1776	5	0,8143	5	0,9009	4	0,7233	1	0,1605	4	0,6051	4	0,6711	52	0,8038

Voti alle liste provinciali e rispettive preferenze