



SETTORE PUBBLICA ISTRUZIONE

RICEVUTE PAGAMENTI pagoPA

Ciao!

Ottenere le ricevute dei pagamenti effettuati tramite pagoPA è un'operazione semplice, ma a volte può creare qualche incertezza.

Ecco una guida passo dopo passo per scaricarle dal **sito ufficiale del Comune di Misano Adriatico**.

1. Accedi al sito

Per prima cosa, vai sul sito ufficiale del Comune di Misano Adriatico

<https://www.comune.misano-adriatico.rn.it>



Comune di Misano Adriatico

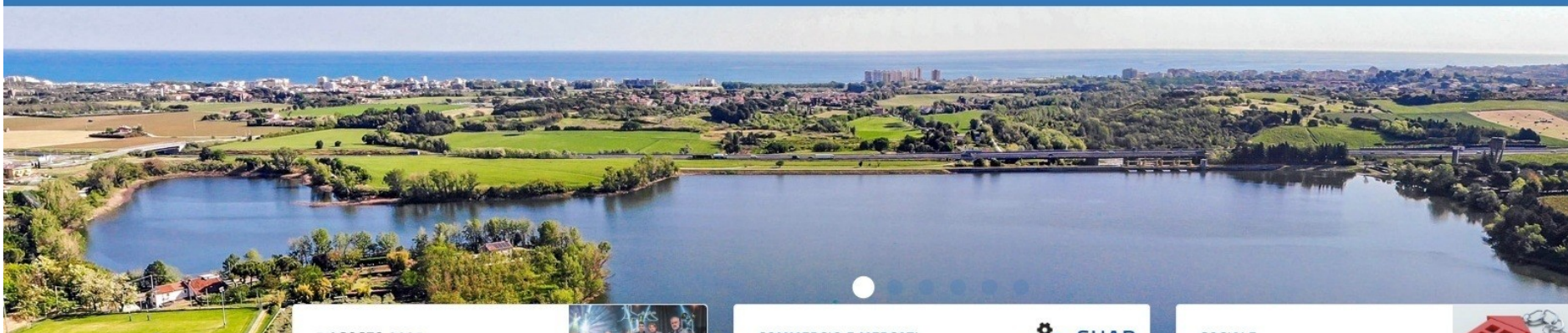
Seguici su   

cerca



Amministrazione Novità Servizi Vivere il Comune

Turismo Acqua Residenza Tutti gli argomenti...



7 AGOSTO 2025

Gli appuntamenti del weekend a Misano Adriatico

Musica e intrattenimento per tutta la famiglia caratterizzano la proposta degli eventi del weekend a Misano Adriatico. Ad aprire il fine...



COMMERCIO E MERCATI
5 AGOSTO 2025

MOTOGP 2025 - Assegnazione posteggi operatori commerciali su aree pubbliche - differimento termini presentazione



SOCIALE
4 AGOSTO 2025

Approvazione e pubblicazione della graduatoria provvisoria per l'assegnazione degli alloggi di edilizia residenziale



In basso, vedrai il pulsante "Pagamenti online". Clicca su di esso.

The screenshot shows the homepage of the Comune di Misano Adriatico. At the top, there is a navigation bar with the website name and a search bar. Below the navigation bar, there are several menu items including "Assistenza sociale", "Istruzione", "Gestione rifiuti", "Polizia", "Tassa sui servizi", and "Morte". A button labeled "Vedi tutti gli argomenti" is positioned below these items.

The main content area is titled "Accesso rapido" and contains a grid of 12 service tiles. A hand icon with a red outline is pointing to the "Pagamenti Online" tile. The tiles are:

- Albo pretorio
- Atti Amministrativi
- Amministrazione trasparente
- Istanze Online
- Pagamenti Online** (highlighted with a hand icon)
- Calcolo IMU Online
- Attuazione Misure PNRR
- Sistema Informativo Territoriale (SIT)
- Sportello Unico Attività Produttive (SUAP)
- Scarica l'App del comune (LaMiaCittà)
- Portale Turistico del Comune
- Biblioteca civica

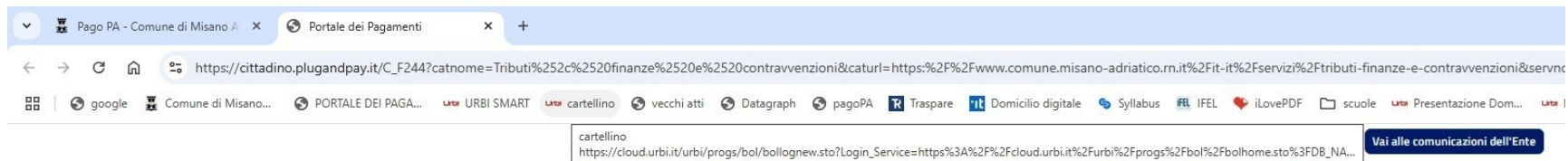
Ora clicca sul pulsante "Accedi al servizio online".

The screenshot shows a web browser window with the URL <https://www.comune.misano-adriatico.rn.it/it-it/servizi/tributi-finanze-e-contravvenzioni/pago-pa-763-39649-1-7451e59d9fedf231ac2af9b28ea00304>. The page header includes the region 'Regione Emilia-Romagna - Provincia di Rimini', the language 'ITA', and a link to 'Accedi all'area personale'. The main header features the Comune di Misano Adriatico logo and navigation links: 'Amministrazione', 'Novità', 'Servizi', 'Vivere il Comune', 'Turismo', 'Acqua', 'Residenza', and 'Tutti gli argomenti...'. The breadcrumb trail is 'Home / Servizi / Tributi, finanze e contravvenzioni / Pago PA'. The main heading is 'Pago PA', followed by the description: 'pagoPA permette di pagare tributi, tasse, utenze, rette, quote associative, bolli, multe, ammende, sanzioni, canoni'. A 'Servizio attivo' badge is present. A blue button labeled 'Accedi al servizio online' with an external link icon is highlighted by a red hand icon pointing to it. The page footer contains an 'Indice della pagina' sidebar with links to 'A chi è rivolto', 'Descrizione', and 'Come fare', and a main section titled 'A chi è rivolto' with the text 'Cittadini e imprese'.

2. Scegli il tuo metodo di accesso

Dopo aver cliccato su "Accedi", ti verranno mostrati diversi metodi per effettuare l'autenticazione.

Scegli tra **SPID**, **CIE** .



Comune di Misano Adriatico

Tramite il Portale del cittadino Comune di Misano Adriatico, puoi accedere alle funzionalità di pagamento, tramite la piattaforma pagoPA, per tutte le posizioni emesse dal Comune e da altre pubbliche amministrazioni. Puoi accedere ai servizi utilizzando la sezione pubblica del portale o accedendo tramite identità digitale alla tua area personale come strumento di gestione di tutte le tue posizioni debitorie.

Accedi area personale

Clicca qui per essere reindirizzato sulla pagina di autenticazione SPID/CIE dove dovrai inserire le tue credenziali di accesso. Una volta conclusa la fase di autenticazione potrai accedere alla tua area personale con le tue informazioni e le tue posizioni debitorie (pagate, da pagare). Potrai scaricare in qualsiasi momento le ricevute dei pagamenti eseguiti.

[Accedi all'area personale](#)

Accedi alla tua area personale

Clicca qui per essere reindirizzato sulla pagina di autenticazione SPID/CIE dove dovrai inserire le tue credenziali di accesso. Una volta conclusa la fase di autenticazione potrai accedere alla tua area personale con le tue informazioni e le tue posizioni debitorie (pagate, da pagare). Potrai scaricare in qualsiasi momento le ricevute dei pagamenti eseguiti.



Entra con SPID

Entra con CIE

- aroba.it ID
- etnaID
- ID InfoCamere

3. Inserisci le tue credenziali

Una volta scelto il metodo di accesso, dovrai inserire le tue credenziali.

Se hai optato per **SPID**, seleziona il tuo **Identity Provider** (es. Poste Italiane, Aruba, etc.) e inserisci nome utente e password. Se usi la **CIE**, avrai bisogno del PIN.

oppure inquadra il QR Code con il tuo smartphone e l'apposita app

(potresti dover confermare l'accesso con un codice temporaneo (OTP) inviato al tuo smartphone o tramite l'app di autenticazione).

Pago PA - Comune di Misano Adriatico x SPID

https://id.lepida.it/idp/profile/SAML2/Redirect/SSO?sessionid=1A74451C01E359FC40F2DF050296BBE1?execution=e1s1

lepida
spid®
COMUNE DI MISANO ADRIATICO

DISPONIBILE SU Google Play | Scarica su App Store | SCOPRI SU AppGallery

Scarica l'App LepidaD per avere accessi illimitati.
Non sai come usarla? [Consulta app.lepida.it](https://app.lepida.it)

Nome Utente
Password
 Mostra Password

Entra con SPID

[Hai dimenticato nome utente o password? ↗](#)

Non hai Spid? [Registrati ↗](#)

Accedi velocemente
Usa la App LepidaD e inquadra il QR Code

Autorizza...

Pago PA - Comune di Misano A x SPID x +

https://id.lepida.it/idp/profile/SAML2/Redirect/SSO?execution=e2s2

google Comune di Misano... PORTALE DEI PAGA... URBI SMART cartellino vecchi atti Datagraph pagoPA Traspare Domicilio digitale Syllabus IFEL iLovePDF scuole Presentazione Dom...


lepida

spid

COMUNE DI MISANO ADRIATICO

Per accedere al servizio richiesto è necessario l'utilizzo dei seguenti dati personali:

- Ragione o denominazione sociale
- Provincia di nascita
- Data di nascita
- Indirizzo di posta elettronica
- Cognome
- Codice fiscale
- Sesso
- Partita IVA
- Nome
- Luogo di nascita
- Codice identificativo



[Annulla](#)

4. scegli il servizio: "consulta, ricerca posizioni o ricerca ricevuta"

Una volta effettuato l'accesso, verrai reindirizzato alla tua **area personale**.

Qui troverai vari servizi. Cliccaci sopra.

Portale dei pagamenti del **Comune di Misano Adriatico**

Benvenuto **XXXX** nella tua area personale

Aggiornato al 07/08/2025 16:33 [Aggiorna](#)

Consulta e paga le tue posizioni debitorie [Vai ai servizi](#)

Scadute (0) In Scadenza (0) Pagamenti Recenti (1)

Nessuna posizione scaduta

Servizi

- Consulta e paga le tue posizioni debitorie
- Ricerca di posizioni con codice avviso
- Ricerca ricevuta di pagamento
- Pagamento spontaneo

5. Trova il pagamento desiderato

In questa sezione, potrai consultare le tue posizioni. Vedrai un elenco di tutti i pagamenti che hai effettuato.

6. Visualizza i dettagli del pagamento

Clicca sul pagamento specifico per visualizzarne i dettagli. Si aprirà una nuova schermata con tutte le informazioni relative a quella transazione: data, importo, ente creditore, etc.

The screenshot shows a web browser window with the URL https://cittadino.pluginpay.it/C_F244/personal/dashboard. The page title is 'Portale dei Pagamenti'. The user is logged in as 'XXXX' and is viewing the 'Area personale'. The main heading is 'Consulta e paga le tue posizioni debitorie'. There are three tabs: 'Scadute (0)', 'In Scadenza (0)', and 'Pagamenti Recenti (1)'. The 'Pagamenti Recenti (1)' tab is active, showing a list of payments. The details for the selected payment are:

PAGATO IL	XXXXXXXXXXXX
06/06/2025	
ENTE	Comune di Misano Adriatico
SERVIZIO	XXXXXXXXXXXX
CAUSALE	XXXXXXXXXXXX
NUMERO AVVISO	XXXXXXXXXXXX

Tot pagamento: 16,40 €

Scarica Ricevuta

Servizi

7. Scarica la ricevuta

All'interno della pagina dei dettagli, troverai un pulsante con la dicitura "**Scarica ricevuta**" o un'icona simile. Clicca su questo pulsante per salvare la ricevuta sul tuo computer o smartphone.

La ricevuta verrà solitamente scaricata in formato PDF. Assicurati di avere un lettore di PDF installato sul tuo dispositivo per poterla aprire e visualizzare correttamente.



Comune di Misano Adriatico

XXXXXXXXXXXXXXXXXX

QUIETANZA DI PAGAMENTO

Dati Ordinate

Nominativo XXXXXXXXXXXXXXXX

Codice fiscale XXXXXXXXXXXXXXXX.

Riferimenti dell'operazione

Emesso da Ente Creditore: Comune di Misano Adriatico

Codice Fiscale Ente Creditore: 00391280403

Codice IUV: XXXXXXXXXXXXXXXX

Numero Avviso: XXXXXXXXXXXXXXXX

Importo dovuto €: XXXXXXXXXXXXXXXX

Causale: XXXXXXXXXXXXXXXX

Data operazione: XXXXXXXXXXXXXXXX

Denominazione PSP: XXXXXXXXXXXXXXXX

Identificativo pagamento assegnato da PSP: XXXXXXXXXXXXXXXX

Dettagli del pagamento:

Nominativo/Ragione sociale XXXXXXXXXXXXXXXX

Codice Fiscale/Partita IVA XXXXXXXXXXXXXXXX.

Causale del pagamento .XXXXXXXXXXXXX



8. Ricevuta pronta!

Ora hai la tua ricevuta di pagamento!

Puoi stamparla o salvarla per la tua contabilità personale o per presentarla dove richiesto.

Se hai ancora dubbi o non riesci a trovare la ricevuta, contattaci.

COMUNE DI MISANO ADRIATICO

settore Pubblica Istruzione

Tel. 0541 618460

Comune di Misano Adriatico (RN)

(C.F. - P.I. 00391260403)

mail: infanzia@comune.misano-adriatico.rn.it

Non stampare questa mail se non è strettamente necessario, risparmia carta !!!