























Elezioni europee - Votanti definitivi -

		Sez. 1	Sez. 2	Sez. 3	Sez. 4	Sez. 5	Sez. 6	Sez. 7	Sez. 8	Sez. 9	TOT
	Elettori maschi	456	558	485	480	448	518	417	412	456	4230
	Elettori femmine	535	537	497	534	448	530	453	433	451	4418
	Totale elettori	991	1095	982	1014	896	1048	870	845	907	8648
Sab. 12-giu h. 22	Votanti Maschi	79	132	106	111	106	95	63	84	115	891
	Percentuale Maschi	17,32	23,66	21,86	23,13	23,66	18,34	15,11	20,39	25,22	21,06
	Votanti femmine	88	106	89	110	100	88	66	72	102	821
	Percentuale Femmine	16,45	19,74	17,91	20,60	22,32	16,60	14,57	16,63	22,62	18,58
	Totale Votanti	167	238	195	221	206	183	129	156	217	1712
	Percentuale votanti (s	16,85	21,74	19,86	21,79	22,99	17,46	14,83	18,46	23,93	19,80
Dom. 13-giu h. 12	Votanti Maschi	142	219	179	185	172	179	135	160	186	1557
	Percentuale Maschi	31,14	39,25	36,91	38,54	38,39	34,56	32,37	38,83	40,79	36,81
	Votanti femmine	163	188	154	200	174	155	125	135	162	1456
	Percentuale Femmine	30,47	35,01	30,99	37,45	38,84	29,25	27,59	31,18	35,92	32,96
	Totale Votanti	305	407	333	385	346	334	260	295	348	3013
	Percentuale votanti (s	30,78	37,17	33,91	37,97	38,62	31,87	29,89	34,91	38,37	34,84
Dom. 13-giu h. 19	Votanti Maschi	292	381	333	324	326	346	272	271	331	2876
	Percentuale Maschi	64,04	68,28	68,66	67,50	72,77	66,80	65,23	65,78	72,59	67,99
	Votanti femmine	343	347	320	363	329	355	278	270	316	2921
	Percentuale Femmine	64,11	64,62	64,39	67,98	73,44	66,98	61,37	62,36	70,07	66,12
	Totale Votanti	635	728	653	687	655	701	550	541	647	5797
	Percentuale votanti (s	64,08	66,48	66,50	67,75	73,10	66,89	63,22	64,02	71,33	67,03
Dom. 13-giu FINALE	Votanti Maschi	365	443	405	389	382	443	333	339	387	3486
	Percentuale Maschi	80,04	79,39	83,51	81,04	85,27	85,52	79,86	82,28	84,87	82,41
	Votanti femmine	408	419	386	426	381	443	349	343	370	3525
	Percentuale Femmine	76,26	78,03	77,67	79,78	85,04	83,58	77,04	79,21	82,04	79,79
	Totale Votanti	773	862	791	815	763	886	682	682	757	7011
	Percentuale votanti (s	78,00	78,72	80,55	80,37	85,16	84,54	78,39	80,71	83,46	81,07

Comune di Misano Adriatico, Elezioni Europee 12 e 13 giugno 2004

	Sez. 1	Sez. 2	Sez. 3	Sez. 4	Sez. 5	Sez. 6	Sez. 7	Sez. 8	Sez. 9	TOT
Elettori maschi	456	558	485	480	448	518	417	412	456	4230
Elettori femmine	535	537	497	534	448	530	453	433	451	4418
Totale elettori	991	1095	982	1014	896	1048	870	845	907	8648
Votanti Maschi	365	443	405	389	382	443	333	339	387	3486
<i>Percentuale Maschi</i>	<i>80,04</i>	<i>79,39</i>	<i>83,51</i>	<i>81,04</i>	<i>85,27</i>	<i>85,52</i>	<i>79,86</i>	<i>82,28</i>	<i>84,87</i>	<i>82,41</i>
Votanti femmine	408	419	386	426	381	443	349	343	370	3525
<i>Percentuale Femmine</i>	<i>76,26</i>	<i>78,03</i>	<i>77,67</i>	<i>79,78</i>	<i>85,04</i>	<i>83,58</i>	<i>77,04</i>	<i>79,21</i>	<i>82,04</i>	<i>79,79</i>
Totale Votanti	773	862	791	815	763	886	682	682	757	7011
<i>Percentuale votanti (su elettori)</i>	<i>78,00</i>	<i>78,72</i>	<i>80,55</i>	<i>80,37</i>	<i>85,16</i>	<i>84,54</i>	<i>78,39</i>	<i>80,71</i>	<i>83,46</i>	<i>81,07</i>
NULLE	28	24	35	20	20	27	15	17	20	206
<i>Percentuale nulle (su votanti)</i>	<i>3,62</i>	<i>2,78</i>	<i>4,42</i>	<i>2,45</i>	<i>2,62</i>	<i>3,05</i>	<i>2,20</i>	<i>2,49</i>	<i>2,64</i>	<i>2,94</i>
BIANCHE	21	24	38	32	31	25	27	16	20	234
<i>Percentuale bianche (su votanti)</i>	<i>2,72</i>	<i>2,78</i>	<i>4,80</i>	<i>3,93</i>	<i>4,06</i>	<i>2,82</i>	<i>3,96</i>	<i>2,35</i>	<i>2,64</i>	<i>3,34</i>
CONTESTATE E NON ASSEGNATE	0	0	0	0	0	0	0	0	0	0
<i>Percentuale contestate e non assegnate (su votanti)</i>	<i>0,00</i>	<i>0,00</i>	<i>0,00</i>	<i>0,00</i>	<i>0,00</i>	<i>0,00</i>	<i>0,00</i>	<i>0,00</i>	<i>0,00</i>	<i>0,00</i>
TOTALE VOTI VALIDI	724	814	718	763	712	834	640	649	717	6571
 Lista n. 1 Federazione dei Verdi	22	28	23	20	11	21	18	15	17	175
<i>Percentuale sui voti validi</i>	<i>3,04</i>	<i>3,44</i>	<i>3,20</i>	<i>2,62</i>	<i>1,54</i>	<i>2,52</i>	<i>2,81</i>	<i>2,31</i>	<i>2,37</i>	<i>2,66</i>
 Lista n. 2 Uniti nell'Ulivo per l'Europa	319	293	250	310	363	341	292	203	303	2674
<i>Percentuale sui voti validi</i>	<i>44,06</i>	<i>36,00</i>	<i>34,82</i>	<i>40,63</i>	<i>50,98</i>	<i>40,89</i>	<i>45,63</i>	<i>31,28</i>	<i>42,26</i>	<i>40,69</i>
 Lista n. 3 Sudtiroler Volkspartei (SVP)	2	3	0	0	1	1	0	0	1	8
<i>Percentuale sui voti validi</i>	<i>0,28</i>	<i>0,37</i>	<i>0,00</i>	<i>0,00</i>	<i>0,14</i>	<i>0,12</i>	<i>0,00</i>	<i>0,00</i>	<i>0,14</i>	<i>0,12</i>
 Lista n. 4 Alleanza Nazionale - MSI	72	96	79	92	50	61	60	70	54	634
<i>Percentuale sui voti validi</i>	<i>9,94</i>	<i>11,79</i>	<i>11,00</i>	<i>12,06</i>	<i>7,02</i>	<i>7,31</i>	<i>9,38</i>	<i>10,79</i>	<i>7,53</i>	<i>9,65</i>
 Lista n. 5 Movimento Idea Sociale con Rauti	2	2	2	1	2	0	2	1	2	14
<i>Percentuale sui voti validi</i>	<i>0,28</i>	<i>0,25</i>	<i>0,28</i>	<i>0,13</i>	<i>0,28</i>	<i>0,00</i>	<i>0,31</i>	<i>0,15</i>	<i>0,28</i>	<i>0,21</i>
 Lista n. 6 Patto Segni Scognamiglio	0	1	0	0	1	0	1	1	4	8
<i>Percentuale sui voti validi</i>	<i>0,00</i>	<i>0,12</i>	<i>0,00</i>	<i>0,00</i>	<i>0,14</i>	<i>0,00</i>	<i>0,16</i>	<i>0,15</i>	<i>0,56</i>	<i>0,12</i>
 Lista n. 7 Socialisti Uniti per l'Europa	17	7	13	17	12	20	12	13	13	124
<i>Percentuale sui voti validi</i>	<i>2,35</i>	<i>0,86</i>	<i>1,81</i>	<i>2,23</i>	<i>1,69</i>	<i>2,40</i>	<i>1,88</i>	<i>2,00</i>	<i>1,81</i>	<i>1,89</i>
 Lista n. 8 Alleanza Popolare - UDEUR	0	0	1	3	1	0	0	1	0	6
<i>Percentuale sui voti validi</i>	<i>0,00</i>	<i>0,00</i>	<i>0,14</i>	<i>0,39</i>	<i>0,14</i>	<i>0,00</i>	<i>0,00</i>	<i>0,15</i>	<i>0,00</i>	<i>0,09</i>

Comune di Misano Adriatico, Elezioni Europee 12 e 13 giugno 2004

		Sez. 1	Sez. 2	Sez. 3	Sez. 4	Sez. 5	Sez. 6	Sez. 7	Sez. 8	Sez. 9	TOT
9	 Lista n. 9 Lega per l'autonomia-Lega Pensionati <i>Percentuale sui voti validi</i>	1	6	1	2	1	3	1	2	2	19
		0,14	0,74	0,14	0,26	0,14	0,36	0,16	0,31	0,28	0,29
10	 Lista n. 10 Partito dei Comunisti Italiani <i>Percentuale sui voti validi</i>	26	21	34	33	28	51	34	72	24	323
		3,59	2,58	4,74	4,33	3,93	6,12	5,31	11,09	3,35	4,92
11	 Lista n. 11 Lega Nord - PADANIA <i>Percentuale sui voti validi</i>	12	19	10	10	13	14	17	4	17	116
		1,66	2,33	1,39	1,31	1,83	1,68	2,66	0,62	2,37	1,77
12	 Lista n. 12 Pensionati <i>Percentuale sui voti validi</i>	4	2	10	12	4	8	7	3	3	53
		0,55	0,25	1,39	1,57	0,56	0,96	1,09	0,46	0,42	0,81
13	 Lista n. 13 Alternativa Sociale con A. Mussolini <i>Percentuale sui voti validi</i>	10	5	9	6	2	5	2	3	10	52
		1,38	0,61	1,25	0,79	0,28	0,60	0,31	0,46	1,39	0,79
14	 Lista n. 14 Forza Italia <i>Percentuale sui voti validi</i>	136	192	178	162	114	170	85	129	153	1319
		18,78	23,59	24,79	21,23	16,01	20,38	13,28	19,88	21,34	20,07
15	 Lista n. 15 Italia dei Valori - lista Di Pietro Ochetto <i>Percentuale sui voti validi</i>	17	10	17	5	15	34	28	15	13	154
		2,35	1,23	2,37	0,66	2,11	4,08	4,38	2,31	1,81	2,34
16	 Lista n. 16 Partito della Rifondazione Comunista <i>Percentuale sui voti validi</i>	48	69	54	58	61	59	46	70	66	531
		6,63	8,48	7,52	7,60	8,57	7,07	7,19	10,79	9,21	8,08
17	 Lista n. 17 Fiamma Tricolore <i>Percentuale sui voti validi</i>	4	6	3	4	1	2	5	6	2	33
		0,55	0,74	0,42	0,52	0,14	0,24	0,78	0,92	0,28	0,50
18	 Lista n. 18 Paese Nuovo <i>Percentuale sui voti validi</i>	0	0	0	0	0	2	0	2	0	4
		0	0,00	0,00	0,00	0,00	0,24	0,00	0,31	0,00	0,06
19	 Lista n. 19 Per l'abolizione scorporo - Verdi Verdi <i>Percentuale sui voti validi</i>	3	11	2	5	5	3	1	3	1	34
		0,41	1,35	0,28	0,66	0,70	0,36	0,16	0,46	0,14	0,52
20	 Lista n. 20 Emma Bonino - www.radicali.it <i>Percentuale sui voti validi</i>	12	15	12	15	11	29	11	20	17	142
		1,66	1,84	1,67	1,97	1,54	3,48	1,72	3,08	2,37	2,16
21	 Lista n. 21 UDC <i>Percentuale sui voti validi</i>	10	17	14	4	11	6	11	11	10	94
		1,38	2,09	1,95	0,52	1,54	0,72	1,72	1,69	1,39	1,43
22	 Lista n. 22 PRI - Liberal - SGARBI <i>Percentuale sui voti validi</i>	7	11	6	4	5	4	7	5	5	54
		0,97	1,35	0,84	0,52	0,70	0,48	1,09	0,77	0,70	0,82

Comune di Misano Adriatico - Elezioni Europee 12 e 13 giugno 2004

LISTA 1	VERDI	Sez. 1	Sez.2	Sez.3	Sez.4	Sez.5	Sez.6	Sez.7	Sez.8	Sez.9	TOT
	1 BETTIN Gianfranco	0	0	2	0	0	0	0	0	0	2
	2 KUSTATTSCHER Josef	0	0	0	0	0	0	0	0	0	0
	3 GUERRA Daniela	0	0	0	0	0	0	0	0	0	0
	4 BORGHI Gianluca	0	0	0	1	0	0	0	0	0	1
	5 BERASI Oliva	0	0	0	0	0	0	0	0	0	0
	6 ROZZA Maurizio	0	0	0	1	0	0	0	0	0	1
	7 MARCENARO Rodolfo	0	0	0	0	0	0	0	0	0	0
	8 ALDEGHERI Maddalena	0	0	0	0	0	0	0	0	0	0
	9 COLLODO Silvana	0	0	0	0	0	0	0	0	0	0
	10 COVRE Maria Pia	0	0	0	1	0	0	0	0	0	1
	11 DEL RE Alisa	0	0	0	0	0	0	0	0	0	0
	12 GUERRINI Luciano	0	0	0	0	0	0	0	0	0	0
	13 MANCUSO Laura	0	0	0	0	0	0	0	0	0	0
	14 MONTANARI Giuseppina	0	0	0	0	0	0	0	0	0	0
	15 ROSATO Rosanna	0	0	0	0	1	0	0	0	0	1

LISTA 2	ULIVO	Sez. 1	Sez.2	Sez.3	Sez.4	Sez.5	Sez.6	Sez.7	Sez.8	Sez.9	TOT
	1. LETTA Enrico	16	16	11	10	7	3	8	8	38	117
	2. BERLINGUER Giovanni	25	29	21	24	39	35	22	11	14	220
	3. COSTA Paolo	4	0	0	2	1	0	5	3	14	29
	4.GOTTARDI Donata Maria Assunta	0	0	0	0	0	0	0	0	0	0
	5. GRUBER Dietlinde	20	23	14	18	9	16	7	14	28	149
	6. CAMPANA Paola	0	0	2	0	1	0	0	1	2	6
	7. AURELIO in CELEGATO Loredana	0	0	0	0	0	0	0	0	0	0
	8. DETOMAS Giuseppe	0	0	0	0	0	0	0	0	0	0
	9. DOLFINI Daria	11	2	2	4	5	5	2	0	1	32
	10. MENEGUZZI Daniela	0	0	0	0	0	0	0	0	0	0
	11. PERGORER Carlo	0	0	0	0	0	0	0	0	0	0
	12.PRODI Vittorio	27	8	12	11	8	6	9	12	38	131
	13. TAMPIERI Maria Grazia	0	0	0	0	0	0	0	1	0	1
	14. ZANCA Paolo	5	1	7	4	2	0	1	1	0	21
	15. ZANI Secondo	24	23	16	22	31	32	23	4	14	189

LISTA 3	SUDTIROLER VOLKSPARTEI	Sez. 1	Sez.2	Sez.3	Sez.4	Sez.5	Sez.6	Sez.7	Sez.8	Sez.9	TOT
	1 EBNER Michael (Michi)	0	0	0	0	0	0	0	0	0	0
	2 STOKA Drago	0	0	0	0	0	0	0	0	0	0
	3 ROSSI Ugo Angelo Giovanni	0	0	0	0	0	0	0	0	0	0
	4 GATTERER Ingomar	0	0	0	0	0	0	0	0	0	0
	5 GRUBER Andrea	0	0	0	0	0	0	0	0	0	0
	6 KRAPP in BERNARDI Giovanna	0	0	0	0	0	0	0	0	0	0
	7 MESSNER Tanja	0	0	0	0	0	0	0	0	0	0
	8 MUSSNER Thomas	0	0	0	0	0	0	0	0	0	0
	9 NIEDERSTÄTTER Sieglinde	0	0	0	0	0	0	0	0	0	0
	10 STAUDER Harald	0	0	0	0	0	0	0	0	0	0

LISTA 4	ALLEANZA NAZIONALE	Sez. 1	Sez.2	Sez.3	Sez.4	Sez.5	Sez.6	Sez.7	Sez.8	Sez.9	TOT
	1. FINI Gianfranco	15	30	16	16	9	11	15	8	5	125
	2. URSO Adolfo	4	3	4	1	1	6	2	3	1	25
	3. BERSELLI Filippo	1	3	6	5	1	0	3	6	2	27
	4. BERLATO Sergio Antonio	2	2	3	3	4	4	6	4	0	28
	5. GERMONATANI Maria Ida	0	2	0	0	0	0	0	0	0	2
	6. BARITUSSIO Franco	0	0	0	0	0	0	0	0	0	0
	7. BONAMIGO Anna	0	0	0	0	0	0	0	0	0	0
	8. COPPOLA Marialuisa	0	0	0	0	0	0	0	0	0	0
	9. DRESSI Sergio	0	0	0	0	0	0	0	0	0	0
	10. FAROFI Marta	0	0	0	0	0	0	0	0	0	0
	11. FOA' Paolo Eliezer	0	0	0	0	0	0	0	0	0	0
	12. HOLZMANN Giorgio	0	0	0	0	2	0	0	0	0	2
	13. GIORGETTI Massimo	0	0	0	0	2	0	0	0	0	2
	14. MORETTI Bruno	0	2	5	3	7	6	5	7	1	36
	15. TIRELLI Leda	0	0	0	0	0	0	0	0	0	0

LISTA 5	MOVIMENTO IDEA SOCIALE	Sez. 1	Sez.2	Sez.3	Sez.4	Sez.5	Sez.6	Sez.7	Sez.8	Sez.9	TOT
	1. BOLESO Vittorio	0	0	0	0	0	0	0	0	0	0
	2 MOLINARI Marialuisa	0	0	0	0	0	0	0	0	0	0
	3 DEMURTAS Giancarlo	0	0	0	0	0	0	0	0	0	0

LISTA 6	PATTO SEGNI	Sez. 1	Sez.2	Sez.3	Sez.4	Sez.5	Sez.6	Sez.7	Sez.8	Sez.9	TOT
	1. SCOGNAMIGLIO PASINI Carlo Luigi	0	0	0	0	0	0	0	0	0	0
	2.SEGNI Mariotto	0	0	0	0	0	0	0	0	0	0
	3. FRAU Aventino	0	0	0	0	0	0	0	0	0	0
	4. BELVEDERI Luigi	0	0	0	0	0	0	0	0	0	0
	5. BENAZZI Anna	0	0	0	0	0	0	0	0	0	0
	6. CISLINO Alessia	0	0	0	0	0	0	0	0	0	0
	7. DALLA VECCHIA Francesco	0	0	0	0	0	0	0	0	0	0
	8. GIULIANELLI Eugenio	0	0	0	0	0	0	0	0	0	0
	9. MARUCCO Marco	0	0	0	0	0	0	0	0	0	0
	10. MELOGRANI Paola	0	0	0	0	0	0	0	0	0	0
	11.MOSCATI Silvia	0	0	0	0	0	0	0	0	0	0
	12. PORZI Gianni	0	0	0	0	0	0	0	0	0	0
	13. SCATTOLIN Oriella	0	0	0	0	0	0	0	0	0	0
	14. SCHENAL Maurizio	0	0	0	0	0	0	0	0	0	0
	15. TACCONI Fausto	0	0	0	0	0	0	0	0	0	0

LISTA 7	PARTITO SOCIALISTA - PSI	Sez. 1	Sez.2	Sez.3	Sez.4	Sez.5	Sez.6	Sez.7	Sez.8	Sez.9	TOT
	1. CECCHETTIN Emanuela	0	0	0	0	0	0	0	0	0	0
	2. DE MICHELIS Gianni	0	0	0	0	0	0	0	3	3	6
	3. CARBONE Gianfranco	0	0	0	0	0	0	0	0	0	0
	4. ROMEO Nadia	0	0	0	0	0	0	0	0	0	0
	5. BERTOLINI Renza	0	0	0	0	0	0	0	0	0	0
	6. DE NICOLA Corrado	0	0	0	0	0	0	0	0	0	0
	7 GUIDI Dolves	0	0	0	0	0	0	0	0	0	0
	8. IURETIG Lauretta	0	0	0	0	0	0	0	0	0	0
	9. MANCARUSO Domiziano	0	0	0	0	0	0	0	0	0	0
	10. NANNI Giuseppe	0	0	0	0	0	0	0	0	0	0
	11. PAPA Renato	0	0	0	0	0	0	0	0	0	0
	12. ROCCO Elisabetta	0	0	0	0	0	0	0	0	0	0
	13. ROMANI Giuseppe	0	0	0	0	0	0	0	0	0	0
	14. SCHIZZI Pietro Giorgio	0	0	0	0	0	0	0	0	0	0
	15. VERNIER Renzo	0	0	0	0	0	0	0	0	0	0

Comune di Misano Adriatico - Elezioni Europee 12 e 13 giugno 2004

LISTA 8	ALLEANZA POPOLARE - UDEUR	Sez. 1	Sez. 2	Sez. 3	Sez. 4	Sez. 5	Sez. 6	Sez. 7	Sez. 8	Sez. 9	TOT
	1. FONTANA Giovanni	0	0	0	0	0	0	0	0	0	0
	2. FABRIS Mauro	0	0	0	0	0	0	0	0	0	0
	3. MENGOLI Paolo	0	0	0	0	0	0	0	0	0	0
	4. BERTOLI Danilo	0	0	0	0	0	0	0	0	0	0
	5. BALZANI Antonio	0	0	0	0	0	0	0	0	0	0
	6. BERVEGLIERI Roberto	0	0	0	0	0	0	0	0	0	0
	7. FELLETTI Stefano	0	0	0	0	0	0	0	0	0	0
	8. FERRARESE Rolando	0	0	0	0	0	0	0	0	0	0
	9. IANUALE Vincenzo	0	0	0	0	0	0	0	0	0	0
	10. MARSAN Annalisa	0	0	0	2	0	0	0	0	0	2
	11. MASSARO Antonietta	0	0	0	0	0	0	0	0	0	0
	12. MECCHI Diego	0	0	0	0	0	0	0	0	0	0
	13. SOLIMENO Salvatore	0	0	0	0	0	0	0	0	0	0
	14. TOCCOLI Maurizio	0	0	0	0	0	0	0	0	0	0
	15. VITALE Vittoria Eugenia	0	0	0	0	0	0	0	0	0	0

LISTA 11	LEGA NORD PADANIA	Sez. 1	Sez. 2	Sez. 3	Sez. 4	Sez. 5	Sez. 6	Sez. 7	Sez. 8	Sez. 9	TOT
	1. Bossi Umberto	1	1	1	3	3	3	4	0	5	21
	2. Gobbo Gian Paolo	0	0	0	0	0	0	1	0	0	1
	3. Alessandri Angelo	0	0	0	0	0	0	1	0	1	2
	4. Andreuzza Giorgia	0	0	0	0	0	0	0	0	1	1
	5. Boso Erminio Enzo	0	0	0	0	0	0	0	0	0	0
	6. Ciambetti Roberto	0	0	0	0	0	0	0	0	1	1
	7. De Nale Mario	0	0	0	0	0	0	0	0	0	0
	8. Flego Enzo	0	0	0	0	0	0	0	0	0	0
	9. Fontanini Pietro	0	0	0	0	0	0	0	0	0	0
	10. Lanzarin Manuela	0	0	0	0	0	0	0	0	0	0
	11. Maggioli Marina	2	0	0	0	0	0	0	0	6	8
	12. Mazetto Mariella	1	0	0	0	0	0	0	0	0	1
	13. Pottino Marco	0	0	0	0	0	0	0	0	0	0
	14. Rinaldi Nicoletta	1	0	0	0	0	0	0	0	0	1
	15. Scattolon Liviana	0	0	0	0	0	0	0	0	0	0

LISTA 9	LEGA PER L'AUTONOMIA - LEGA PENSIONATI	Sez. 1	Sez. 2	Sez. 3	Sez. 4	Sez. 5	Sez. 6	Sez. 7	Sez. 8	Sez. 9	TOT
	1. KLOTZ Eva	0	0	0	0	0	0	0	0	0	0
	2. BEGGIATO Ettore	0	0	0	0	0	0	0	0	0	0
	3. PERIN Valentino	0	0	0	0	0	0	0	0	0	0
	4. GOVONI Carlo	0	0	0	0	0	0	0	0	0	0
	5. RASTELLI Fernando	0	0	0	0	0	0	0	0	0	0
	6. TAMBURINI Laura	0	0	0	0	0	0	0	0	0	0
	7. BUCCIOL Giampaolo	0	0	0	0	0	0	0	0	0	0
	8. DALL'O Andrea	0	0	0	0	0	0	0	0	0	0
	9. DESSABO Marina Maria	0	0	0	0	0	0	0	0	0	0
	10. FALEZZA Francesco	0	0	0	0	0	0	0	0	0	0
	11. SCARDONI Innocente	0	0	0	0	0	0	0	0	0	0
	12. RAGAZZI Luigi	0	0	0	0	0	0	0	0	0	0
	13. GAMBA Debora	0	0	0	0	0	0	0	0	0	0
	14. BORSETTO Giampaolo	0	0	0	0	0	0	0	0	0	0
	15. ROSSI Eva	0	0	0	0	0	0	0	0	0	0

LISTA 12	Partito Pensionati	Sez. 1	Sez. 2	Sez. 3	Sez. 4	Sez. 5	Sez. 6	Sez. 7	Sez. 8	Sez. 9	TOT
	1. Fatuzzo Carlo	0	0	1	1	0	0	0	0	0	2
	2. Miserotti Lino	0	0	0	0	0	0	0	0	0	0
	3. Italia Giuseppe	0	0	0	0	0	0	0	0	0	0
	4. Ferone Luigi	0	0	0	0	0	0	0	0	0	0
	5. Sorvico Silvana	0	0	0	0	0	0	0	0	0	0
	6. Motta Michele	0	0	0	0	0	0	0	0	0	0
	7. Rossi Benito	0	0	0	0	0	0	0	0	0	0
	8. Ferronato Daniela	0	0	0	0	0	0	0	0	0	0
	9. Baschiera Simone	0	0	0	0	0	0	0	0	0	0
	10. Antoniazzi Maria Luisa	0	0	0	0	0	0	0	0	0	0
	11. Corti Luciana	0	0	0	0	0	0	0	0	0	0
	12. Baratta Egidia	0	0	0	0	0	0	0	0	0	0
	13. Orlandi Alfa	0	0	0	0	0	0	0	0	0	0
	14. Izzo Michela	0	0	0	0	0	0	0	0	0	0

LISTA 10	PARTITO DEI COMUNISTI ITALIANI	Sez. 1	Sez. 2	Sez. 3	Sez. 4	Sez. 5	Sez. 6	Sez. 7	Sez. 8	Sez. 9	TOT
	1. DILIBERTO OLIVIERO	1	0	0	1	1	0	0	0	0	3
	2. MARCIALIS GIUSEPPINA	0	0	0	0	0	0	0	0	0	0
	3. BARSELLA GINO	0	0	0	0	0	0	0	0	0	0
	4. BUVOLI ALBERTO	0	0	0	0	0	0	0	0	0	0
	5. CARLINI CARLO	0	0	0	0	0	0	0	0	0	0
	6. DI FOLCO MARCELLA	1	0	0	0	0	0	0	0	0	1
	7. DOLCI LOREDANA	0	0	0	0	0	0	0	0	0	0
	8. FOCARETA FRANCO	0	0	0	0	0	0	0	0	0	0
	9. MARANGONI SPARTACO	0	0	0	0	0	0	0	0	0	0
	10. PONTAROLLO MIRIA	0	0	0	0	0	0	0	0	0	0
	11. RAPPINI FABRIZIO	0	0	0	0	0	0	0	0	0	0
	12. ROSSI FERNANDO	0	0	0	0	0	1	0	0	0	1
	13. SPETIC STOJAN	0	0	0	0	0	0	0	0	0	0
	14. TRAVERSO GABRIELLA	0	0	0	0	0	0	0	0	0	0
	15. ZAGABRIA GIULIANA	0	0	0	0	0	0	0	0	0	0

LISTA 13	ALTERNATIVA SOCIALE CON ALESSANDRA MUSSOLINI	Sez. 1	Sez. 2	Sez. 3	Sez. 4	Sez. 5	Sez. 6	Sez. 7	Sez. 8	Sez. 9	TOT
	1. MUSSOLINI ALESSANDRA	2	1	1	0	0	1	0	1	2	8
	2. FIORE ROBERTO	1	0	0	0	0	0	0	0	0	1
	3. TILGHER ADRIANO	0	0	0	0	0	0	0	0	0	0
	4. CARAMMA MONIA	0	0	0	0	0	0	0	0	0	0
	5. FERRARESE NICOLA	0	0	0	0	0	0	0	0	0	0
	6. BUSSINELLO ROBERTO	0	0	0	0	0	0	0	0	0	0
	7. PENAZZI LAURA	0	0	0	0	0	0	0	0	0	0
	8. CORREGGIARI GIANNI	1	0	0	0	0	0	0	0	0	1
	9. TOMMASINI MARIA LUISA	0	0	0	0	0	0	0	0	0	0
	10. ROSSI ALESSANDRA	0	0	0	0	0	0	0	0	0	0
	11. CERVI ALESSANDRA	0	0	0	0	0	0	0	0	0	0
	12. BALLARDINI ADELE	0	0	0	0	0	0	0	0	0	0
	13. CIONI ALEX	0	0	0	0	0	0	0	0	0	0
	14. FABBRI DAVIDE	0	0	0	0	0	0	0	0	0	0
	15. SFERRAZZO SEBASTIANO	0	0	0	0	0	0	0	0	0	0

Comune di Misano Adriatico - Elezioni Europee 12 e 13 giugno 2004

LISTA 14	Forza Italia	Sez. 1	Sez.2	Sez.3	Sez.4	Sez.5	Sez.6	Sez.7	Sez.8	Sez.9	TOT
	1. BERLUSCONI Silvio	26	49	41	44	18	35	14	36	43	306
	2. BRUNETTA Renato	1	7	4	8	3	4	1	4	2	34
	3. LISI Giorgio	1	19	4	4	4	5	8	18		67
	4. SANTINI Giacomo	0	0	0	0	0	0	0	0	0	0
	5. SARTORI Amalia detta Lia	0	0	0	0	0	0	0	0	0	0
	6. CAROLLO Giorgio	0	0	0	0	0	0	0	0	0	0
	7. DI CENTA Manuela	0	1	0	0	0	1	0	0	2	4
	8. FEDE Simona	0	0	2	2	0	1	0	0	4	9
	9. FRONZONI Federico	0	0	0	0	0	0	0	0	0	0
	10. GARDINI Elisabetta	0	1	0	0	0	2	0	1	2	6
	11. GAVA Alcide	0	0	0	0	0	0	0	0	0	0
	12. GIGLIO Girolamo	0	0	0	0	0	0	0	0	0	0
	13. LAMBORGHINI Tonino	0	0	0	0	0	0	0	0	0	0
	14. POCATERRA Chiara	0	0	0	0	0	0	0	0	0	0
	15. ZANNIER Santina	1	0	0	0	0	0	0	0	0	1

LISTA 17	Fiamma Tricolore	Sez. 1	Sez.2	Sez.3	Sez.4	Sez.5	Sez.6	Sez.7	Sez.8	Sez.9	TOT
	1. ROMAGNOLI Luca	0	0	0	0	0	0	0	0	0	0
	2. SANTACROCE Rosalba	0	0	0	0	0	0	0	0	0	0
	3. COSTA Luciano	0	0	0	0	0	0	0	0	0	0
	4. CIOFFI Vittorio	0	0	0	0	0	0	0	0	0	0
	5. BIANCONI Giancarlo	0	0	0	0	0	0	0	0	0	0
	6. SALME' Stefano	0	0	0	0	0	0	0	0	0	0
	7. SANTINI Azia	0	0	0	0	0	0	0	0	0	0
	8. TOSIN Luigi	0	0	0	0	0	0	0	0	0	0
	9. ZANNONI Massimo	0	0	0	0	0	0	0	0	0	0
	10. CRETOSI BISSI Giovanni	0	0	0	0	0	0	0	0	0	0
	11. ESPINOZA SEPULVEDA Nelba Haydee	0	0	0	0	0	0	0	0	0	0
	12. ALES Nicolò	0	0	0	0	0	1	0	0	0	1
	13. MANTERO Mario	0	0	0	0	0	0	0	0	0	0
	14. MARCHESI Elisa	0	0	0	0	0	0	0	0	0	0
	15. VEDOVATO Susanna	0	0	0	0	0	0	0	0	0	0

LISTA 15	Italia dei Valori Di Pietro Ochetto	Sez. 1	Sez.2	Sez.3	Sez.4	Sez.5	Sez.6	Sez.7	Sez.8	Sez.9	TOT
	1. Di Pietro Antonio	6	2	4	0	1	3	4	5	1	26
	2. Occhetto Achille	3	0	1	0	0	1	1	1	0	7
	3. Pardi Francesco	0	0	3	0	0	0	0	1	0	4
	4. Mascia Rosario Gianfranco	0	0	0	0	0	0	0	0	0	0
	5. Mura Silvana	2	0	0	1	0	1	0	0	0	4
	6. Pallotta Ernesto	0	0	0	0	0	0	0	0	0	0
	7. Chiesa Giulietto	0	0	0	0	0	1	0	1	0	2
	8. Baldassarri Paola	0	0	0	0	0	0	0	0	0	0
	9. Cretella Vincenzo	0	0	0	0	0	0	0	0	0	0
	10. Maggio Rosa	0	0	0	0	0	0	0	0	0	0
	11. Morini Angelo	0	1	0	0	0	0	0	0	0	1
	12. Nestori Franco	0	0	0	0	0	0	0	0	0	0
	13. Ragnini Liliana	0	0	0	0	0	0	0	0	0	0
	14. Valent Dacia	0	0	0	0	0	0	0	0	0	0
	15. Vigna Lorenzo	0	0	0	0	0	0	0	0	0	0

LISTA 18	Democrazia Cristiana Paese Nuovo	Sez. 1	Sez.2	Sez.3	Sez.4	Sez.5	Sez.6	Sez.7	Sez.8	Sez.9	TOT
	1. CAVINA Maria-Vittoria	0	0	0	0	0	0	0	0	0	0
	2. DE LUCA Cateno Roberto	0	0	0	0	0	0	0	0	0	0
	3. ALESSI Alberto Rosario	0	0	0	0	0	0	0	0	0	0
	4. ASCENZI in RANALLI Romina	0	0	0	0	0	0	0	0	0	0
	5. BONFIOLI Rita	0	0	0	0	0	0	0	0	0	0
	6. BONI Nello	0	0	0	0	0	0	0	0	0	0
	7. BONI' Massimo Giuseppe Dante	0	0	0	0	0	0	0	0	0	0
	8. CASARI BARIANI Tonino	0	0	0	0	0	0	0	0	0	0
	9. CUSUMANO Stefano	0	0	0	0	0	0	0	0	0	0
	10. FORNASIER Giannino	0	0	0	0	0	0	0	0	0	0
	11. MILANO Rocco	0	0	0	0	0	0	0	0	0	0
	12. SANDRI Angelo	0	0	0	0	0	0	0	0	0	0
	13. SOLERA Patrizia	0	0	0	0	0	0	0	0	0	0

LISTA 16	Rifondazione Comunista	Sez. 1	Sez.2	Sez.3	Sez.4	Sez.5	Sez.6	Sez.7	Sez.8	Sez.9	TOT
	1. BERTINOTTI Fausto	2	6	7	3	2	5	0	3	0	28
	2. MUSACCHIO Roberto	0	0	0	0	1	0	0	0	0	1
	3. ANTONAZ Roberto	0	0	0	0	0	0	0	0	0	0
	4. BRISCA MENAPACE Lidia	0	0	0	0	0	0	0	2	0	2
	5. CANCIANI Igor	0	0	0	0	0	0	0	0	0	0
	6. DAL GRANDE Christian	0	0	1	0	0	0	0	0	0	1
	7. DAL PRA Tiziana	0	0	0	0	1	0	0	0	0	1
	8. FEDERICI Silvia	0	0	0	0	0	0	0	0	0	0
	9. GIANELLI Fausto	0	0	1	0	0	0	0	0	0	1
	10. LA VALLE Raniero Luigi	0	0	0	0	0	0	0	2	0	2
	11. LUNIAN Gemma	0	0	0	0	0	0	0	0	0	0
	12. MASELLA Leonardo	0	0	0	0	1	0	2	0	1	4
	13. SARTORI Laura	0	0	0	0	0	0	0	0	0	0
	14. SECK Mamadou	0	0	1	0	0	0	0	0	0	1
	15. ZARDETTO Rina	0	0	0	0	0	0	0	0	0	0

LISTA 19	VERDI VERDI	Sez. 1	Sez.2	Sez.3	Sez.4	Sez.5	Sez.6	Sez.7	Sez.8	Sez.9	TOT
	1. LUPI Maurizio	0	0	0	0	0	0	0	0	0	0
	2. SALVETTI Anacleto	0	0	0	0	0	0	0	0	0	0
	3. PANZERA Cristina Ilaria	0	0	0	0	0	0	0	0	0	0
	4. ROCCHETTA Giorgia	0	0	0	0	0	0	0	0	0	0
	5. SOCCO Massimiliano	0	0	0	0	0	0	0	0	0	0

Comune di Misano Adriatico - Elezioni Europee 12 e 13 giugno 2004

LISTA 20	RADICALI	Sez. 1	Sez. 2	Sez. 3	Sez. 4	Sez. 5	Sez. 6	Sez. 7	Sez. 8	Sez. 9	TOT
	1. BONINO Emma	3	4	1	6	2	5	3	4	3	31
	2. CAPPATO Marco	0	0	0	0	0	0	0	0	1	1
	3. PANNELLA Giacinto detto Marco	0	0	0	0	0	0	2	0	0	2
	4. CAPEZZONE Daniele	0	0	0	0	0	0	0	0	0	0
	5. BORDIN Massimo	0	0	0	0	0	0	0	0	0	0
	6. D'ELIA Sergio	0	0	0	0	0	0	0	0	0	0
	7. BELTRANDI Marco	0	0	0	0	0	0	0	0	0	0
	8. BERNARDINI Paolo	0	0	0	0	0	0	0	0	0	0
	9. CASALI Werther	0	0	0	0	0	0	0	0	0	0
	10. FURLAN Angela	0	0	0	0	0	1	0	0	0	1
	11. MISCHIATTI Monica	0	0	0	0	0	0	0	0	0	0
	12. PIAN Erika	0	0	0	0	0	0	0	0	0	0
	13. SPOLAOR Antonella	0	0	0	0	0	0	0	0	0	0
	14. SPONZA Christina	0	0	0	0	0	0	0	0	0	0
	15. ZAMPARUTTI Elisabetta	0	0	0	0	0	0	0	0	0	0

LISTA 22	PRI SGARBI	Sez. 1	Sez. 2	Sez. 3	Sez. 4	Sez. 5	Sez. 6	Sez. 7	Sez. 8	Sez. 9	TOT
	1. Sgarbi Vittorio	1	0	1	0	0	0	0	1	0	3
	2. Valbonesi Oliviero detto Widmer	0	1	0	0	0	0	0	2	0	3
	3. Benedetti Marco	0	0	0	0	0	0	0	0	0	0
	4. Cenni Attilio	0	4	3	0	1	0	0	0	2	10
	5. Farrell Nicholas	0	0	0	0	0	0	0	0	0	0
	6. Gavioli Fauzia vedova Colletti	0	0	0	0	0	0	0	0	0	0
	7. Guareschi Fausto	0	0	0	0	0	0	0	0	0	0
	8. Lanzara Alfonso	0	0	0	0	0	0	0	0	0	0
	9. Lasagna Giovanna	0	0	0	0	0	0	1	0	0	1
	10. Lelli Renato	0	0	0	0	0	0	0	0	0	0
	11. Mennea Pietro Paolo	0	0	0	0	0	0	0	0	0	0
	12. Mingozi Giannantonio	0	0	0	0	0	0	0	0	0	0
	13. Osti Roberto	2	1	0	0	1	1	1	0	0	6
	14. Pagano Aldo	0	0	0	0	0	0	0	0	0	0
	15. Zitelli Andreina	0	0	0	0	0	0	0	0	0	0

LISTA 21	UDC	Sez. 1	Sez. 2	Sez. 3	Sez. 4	Sez. 5	Sez. 6	Sez. 7	Sez. 8	Sez. 9	TOT
	1. Giovanardi Carlo	0	0	1	0	1	1	0	0	0	3
	2. Volontè Luca	0	0	1	0	1	0	0	1	0	3
	3. Magri GianLuigi	0	0	0	0	0	0	0	0	0	0
	4. Leone Annamaria	0	0	0	0	0	0	0	0	0	0
	5. Cristofori Nino	0	0	1	0	0	0	0	0	0	1
	6. Tarolli Ivo	0	0	0	0	0	0	0	0	0	0
	7. Torrini Davide	0	0	0	0	0	0	0	0	0	0
	8. Bozzolin Franco	0	0	0	0	0	0	0	0	0	0
	9. Braghetto Iles	0	0	1	0	0	0	0	0	0	1
	10. Castagnoli M. Antonietta	0	0	0	0	0	0	0	0	0	0
	11. De Poli Antonio	0	0	1	0	0	0	0	0	0	1
	12. Fasan Gina	0	0	0	0	0	0	0	0	0	0
	13. Molinaro Roberto	0	0	0	0	0	0	0	0	0	0
	14. Muccini Rita	0	0	1	0	0	0	0	0	0	1
	15. Zanetti Ida	0	0	0	0	0	0	0	0	0	0