



COMUNE DI MISANO ADRIATICO

(PROVINCIA DI RIMINI)

Rendiconto semplificato per il cittadino esercizio 2025

art. 11 c,2 D.lgs. N. 118/2011 e art 227 comma 6-bis D.lgs. N. 267/2000

- 1. PREMESSA.....3
- 2. Il risultato della gestione4
- 3. Verifica degli Equilibri di Bilancio6
- 4. Confronto tra previsioni iniziali, definitive e rendiconto.....9
- 5. LE ENTRATE.....10
 - 5.2 I trasferimenti13
 - 5.2.1 Trasferimenti Statali.....14
 - 5.2.2 Trasferimenti Regionali e Provinciali14
 - 5.3 Le entrate extratributarie15
 - 5.4 Le entrate da alienazioni, trasferimenti e riscossioni di crediti16
 - 5.5 I mutui16
- 6. LE SPESE17
 - 6.1 Le spese correnti.....19
 - 6.1.1 Riepilogo spese correnti per Macroaggregati21
 - 6.1.2 La spesa del personale.....22
 - 6.2 Le spese in conto capitale: gli investimenti23
 - 6.3 Le spese per rimborso di prestiti25
- 7. ELENCO DEI PROGETTI FINANZIATI DA PNRR26
- 8. SERVIZI PUBBLICI26
- 9. LA GESTIONE DI CASSA.....26
- 10. FONDO PLURIENNALE VINCOLATO27
- 11. LA GESTIONE ECONOMICO PATRIMONIALE29
 - 11.1 IL CONTO ECONOMICO.....29
 - 11.2 LO STATO PATRIMONIALE ATTIVO E PASSIVO.....30
- 12 ENTI E ORGANISMI STRUMENTALI E SOCIETÀ PARTECIPATE.....31

1. PREMESSA

Il rendiconto della gestione costituisce il momento conclusivo di un processo di programmazione e controllo che trova la sintesi finale proprio in questo documento contabile.

Se, infatti, il Documento unico di programmazione ed il bilancio di previsione rappresentano la fase iniziale della programmazione gestionale, nella quale l'amministrazione individua le linee strategiche e tattiche della propria azione di governo, il rendiconto della gestione costituisce la successiva fase di verifica dei risultati conseguiti, necessaria al fine di esprimere una valutazione di efficacia dell'azione condotta.

Nello stesso tempo il confronto tra il dato preventivo e quello consuntivo riveste un'importanza fondamentale nello sviluppo della programmazione, costituendo un momento virtuoso per l'affinamento di tecniche e scelte da effettuare.

E' facile intuire, dunque, che i documenti che sintetizzano tali dati devono essere attentamente analizzati per evidenziare gli scostamenti riscontrati e comprenderne le cause, cercando di migliorare le performance dell'anno successivo.

Le considerazioni sopra esposte trovano un riscontro legislativo nelle varie norme contenute nel D.Lgs. 18/08/00, n. 267 (Testo unico delle leggi sull'ordinamento degli enti locali), norme che pongono in primo piano la necessità di un'attenta attività di programmazione e di un successivo lavoro di controllo, volto a rilevare i risultati ottenuti in relazione all'efficacia dell'azione amministrativa, all'economicità della gestione e all'adeguatezza delle risorse impiegate.

La relazione sulla gestione 2025 qui presentata si propone, pertanto, di valutare l'attività svolta nel corso dell'anno mettendo in evidenza le variazioni intervenute rispetto ai dati di previsione.

2. Il risultato della gestione

L'esercizio 2025 si chiude con un avanzo di amministrazione di € **6.947.812,02**, così determinato:

		GESTIONE		
		Residui	Competenza	TOTALE
Fondo cassa al 1° Gennaio				8.258.462,42
RISCOSSIONI	(+)	2.918.809,80	19.420.088,59	22.338.898,39
PAGAMENTI	(-)	4.198.679,99	19.075.184,17	23.273.864,16
SALDO DI CASSA AL 31 DICEMBRE	(=)			7.323.496,65
PAGAMENTI per azioni esecutive non regolarizzate al 31 dicembre	(-)			
FONDO DI CASSA AL 31 DICEMBRE	(=)			7.323.496,65
RESIDUI ATTIVI	(+)	2.687.219,16	5.661.284,57	8.348.503,73
di cui residui attivi incassati alla data del 31/12 in conti postali e bancari in attesa del riversamento nel conto di tesoreria principale		14.798,49	52.122,96	66.921,45
di cui derivanti da accertamenti di tributi effettuati sulla base della stima del dipartimento delle finanze		0,00	87.882,13	87.882,13
RESIDUI PASSIVI	(-)	726.783,78	5.380.212,46	6.106.996,24
FPV PER SPESE CORRENTI	(-)			326.143,07
FPV PER SPESE IN CONTO CAPITALE	(-)			
FPV PER INCREMENTO DI ATTIVITA' FINANZIARIE (1)	(-)			2.291.049,05
RISULTATO DI AMMINISTRAZIONE AL 31 DICEMBRE (A)	(=)			6.947.812,02

	2021	2022	2023	2024	2025
Risultato d'amministrazione (A)	5.282.016,74	6.290.706,39	4.537.072,46	5.383.180,28	6.947.812,02
Composizione del risultato di amministrazione:					
Parte accantonata (B)	1.917.988,00	1.637.519,00	1.828.319,00	2.290.081,00	3.242.813,00
Parte vincolata (C)	1.724.997,21	1.109.766,74	974.884,69	592.658,34	686.856,96
Parte destinata agli investimenti (D)	771.741,71	831.833,86	482.305,87	1.014.302,24	846.819,09
Parte disponibile (E= A-B-C-D)	867.289,82	2.711.586,79	1.251.562,90	1.486.138,70	2.171.322,97

L'avanzo di € **6.947.812,02** è così composto:

FONDI ACCANTONATI

- per € 2.129.600,00 da fondi accantonati a Fondo crediti di dubbia esigibilità. Si tratta di alcuni crediti di dubbia esigibilità riguardanti prevalentemente crediti di tipo tributario di parte corrente e derivanti da accertamenti per sanzioni codice della strada;
- per € 200.000,00 da fondi accantonati per rischi contenzioso per eventuale soccombenza su contenziosi in essere;
- per € 350.000,00 da fondi accantonati per aumenti contrattuali previsti dal nuovo CCNL;
- per € 7.113,00 da fondi accantonati per indennità di fine mandato del sindaco;
- per euro 47.762 dal fondo obiettivi di finanza pubblica, applicabile a spese di investimento.
- per € 482.238,00 per passività potenziali così suddivisi;
 - rimborso oneri per € 152.238,00,
 - possibili rimborsi IMU per € 90.000,00,
 - rimborsi spese che potranno essere richiesti da Sorit per somme dichiarate inesigibili per € 170.000,00,
 - ipotetici rimborsi degli affitti pagati per le antenne dai gestori di telefonia mobile per € 70.000,00.

FONDI VINCOLATI

- per € 73.345,94 pari al 10% dei proventi da alienazioni beni immobili e diritti reali di superficie vincolati all'estinzione anticipata di mutui
- per € 32.733,09 per contributo a sostegno politiche abitative (inquilini morosi incolpevoli)
- per € 12.531,95 per contributo regionale per asilo nido
- per € 16.417,06 per contributo straordinari per alluvione e altri trasferimenti dallo Stato per opere pubbliche
- per € 151.828,92 per fondi PNRR per la digitalizzazione
- per € 400.000,00 da fondi vincolati per realizzazione opere pubbliche manutenzione straordinaria edifici comunali

FONDI DESTINATI

- per € 846.819,09 applicabili a spese di investimento

3. Verifica degli Equilibri di Bilancio

→ Equilibrio di parte corrente

EQUILIBRI DI BILANCIO		COMPETENZA
H) Utilizzo avanzo di amministrazione per spese correnti e per rimborso prestiti	(+)	407.072,00
di cui per estinzione anticipata di prestiti		0,00
AA) Recupero disavanzo di amministrazione esercizio precedente	(-)	0,00
A) Fondo pluriennale vincolato per spese correnti iscritto in entrata	(+)	506.731,29
Q1) Fondo pluriennale vincolato per spese titolo 2.04 Altri trasferimenti in conto capitale iscritto in entrata	(+)	0,00
B) Entrate titoli 1.00 - 2.00 - 3.00	(+)	18.010.267,15
di cui per estinzione anticipata di prestiti		0,00
C) Entrate Titolo 4.02.06 - Contributi agli investimenti direttamente destinati al rimborso dei prestiti da amministrazioni pubbliche	(+)	0,00
I) Entrate di parte capitale destinate a spese correnti in base a specifiche disposizioni di legge o dei principi contabili	(+)	0,00
di cui per estinzione anticipata di prestiti		0,00
L) Entrate di parte corrente destinate a spese di investimento in base a specifiche disposizioni di legge o dei principi contabili	(-)	324.059,30
M) Entrate da accensione di prestiti destinate a estinzione anticipata dei prestiti	(+)	0,00
D)Spese Titolo 1.00 - Spese correnti	(-)	15.100.629,21
- di cui spese correnti non ricorrenti finanziate con utilizzo del risultato di amministrazione		0,00
D1) Fondo pluriennale vincolato di parte corrente (di spesa)	(-)	326.143,07
E) Spese Titolo 2.04 - Altri trasferimenti in conto capitale	(-)	0,00
E1) Fondo pluriennale vincolato di spesa - titolo 2.04 Altri trasferimenti in conto capitale	(-)	0,00
F1) Spese Titolo 4.00 - Quote di capitale amm.to dei mutui e prestiti obbligazionari	(-)	455.878,77
di cui per estinzione anticipata di prestiti		0,00
F2) Fondo anticipazioni di liquidità	(-)	0,00
VF) Variazioni di attività finanziarie (se negativo)	(-)	0,00
O/1) Risultato di competenza di parte corrente		2.717.360,09
- Risorse accantonate di parte corrente stanziata nel bilancio dell'esercizio N	(-)	276.434,00
- Risorse vincolate di parte corrente nel bilancio	(-)	12.531,95
O/2) Equilibrio di bilancio di parte corrente		2.428.394,14
- Variazione accantonamenti di parte corrente effettuata in sede di rendiconto'(+)/(-)	(-)	1.187.060,00
O/3) Equilibrio complessivo di parte corrente		1.241.334,14

→ **Equilibrio di parte capitale**

EQUILIBRI DI BILANCIO		COMPETENZA
P) Utilizzo avanzo di amministrazione per spese di investimento	(+)	2.585.399,77
Q) Fondo pluriennale vincolato per spese in conto capitale iscritto in entrata	(+)	2.451.717,01
Q1) Fondo pluriennale vincolato per spese titolo 2.04 Altri trasferimenti in conto capitale iscritto in entrata	(-)	0,00
J2) Fondo pluriennale vincolato per spese Titolo 3.01 Acquisizioni di attività finanziarie iscritto in entrata	(+)	0,00
R) Entrate Titoli 4.00-5.00-6.00	(+)	4.502.217,07
C) Entrate Titolo 4.02.06 - Contributi agli investimenti direttamente destinati al rimborso dei prestiti da amministrazioni pubbliche	(-)	0,00
I) Entrate di parte capitale destinate a spese correnti in base a specifiche disposizioni di legge o dei principi contabili	(-)	0,00
S1) Entrate Titolo 5.02 per Riscossioni crediti di breve termine	(-)	0,00
S2) Entrate Titolo 5.03 per Riscossioni crediti di medio-lungo termine	(-)	0,00
T) Entrate Titolo 5.04 relative a Altre entrate per riduzioni di attività finanziaria	(-)	0,00
L) Entrate di parte corrente destinate a spese di investimento in base a specifiche disposizioni di legge o dei principi contabili	(+)	324.059,30
M) Entrate da accensione di prestiti destinate a estinzione anticipata dei prestiti	(-)	0,00
U) Spese Titolo 2.00 - Spese in conto capitale	(-)	6.329.999,71
U1) Fondo pluriennale vincolato in c/capitale (di spesa)	(-)	2.291.049,05
V) Spese Titolo 3.01 per Acquisizioni di attività finanziarie	(-)	0,00
Y2) Fondo pluriennale vincolato per spese Titolo 3.01 Acquisizioni di attività finanziarie iscritto in spesa	(-)	0,00
E) Spese Titolo 2.04 - Altri trasferimenti in conto capitale	(+)	0,00
E1) Fondo pluriennale vincolato di spesa - titolo 2.04 Altri trasferimenti in conto capitale	(+)	0,00
VF1) Variazioni di attività finanziarie -saldo di competenza (se positivo VF/3)(4)	(+)	0,00
Z/1) Risultato di competenza in c/capitale		1.242.344,39
- Risorse accantonate in c/capitale stanziato nel bilancio dell'esercizio N (5)	(-)	0,00
- Risorse vincolate in c/capitale nel bilancio (6)	(-)	489.764,20
Z/2) Equilibrio di bilancio in c/capitale		752.580,19
- Variazione accantonamenti in c/capitale effettuata in sede di rendiconto(+)/(-) (7)	(-)	0,00
Z/3) Equilibrio complessivo in c/capitale		752.580,19

→ **Equilibrio complessivo**

EQUILIBRI DI BILANCIO		COMPETENZA
VF/1) Variazioni attività finanziaria - saldo di competenza		0,00
VF/2) Variazioni attività finanziaria - equilibrio di bilancio		0,00
VF/3) Variazioni attività finanziaria - equilibrio complessivo		0,00
W/1) RISULTATO DI COMPETENZA (W/1 = O/1 + Z/1)		3.959.704,48
W/2) EQUILIBRIO DI BILANCIO (W/2 = O2 + Z/2)		3.180.974,33
W/3) EQUILIBRIO COMPLESSIVO (W/3 = O/3 + Z/3)		1.993.914,33

Saldo corrente ai fini della copertura degli investimenti pluriennali:		
O1) Risultato di competenza di parte corrente		2.717.360,09
Utilizzo risultato di amministraz. per finanz. spese correnti ricorrenti e per rimborso dei prestiti al netto del F.do anticip. liquidità	(-)	407.072,00
Entrate non ricorrenti che non hanno dato copertura a impegni	(-)	0,00
- Risorse accantonate di parte corrente stanziare nel bilancio dell'esercizio N (1)	(-)	276.434,00
- Variazione accantonamenti di parte corrente effettuata in sede di rendiconto (+)/(-)(2)	(-)	1.187.060,00
- Risorse vincolate di parte corrente nel bilancio (3)	(-)	12.531,95
Equilibrio di parte corrente ai fini della copertura degli investimenti plurien.		834.262,14

4. Confronto tra previsioni iniziali, definitive e rendiconto

Dall'analisi delle previsioni iniziali di bilancio, delle previsioni definitivamente assestate e degli accertamenti/impegni assunti, si ricava il seguente raffronto:

Descrizione	Previsione iniziale A	Previsione definitiva B	% Scost. C=B/A	Accertamenti D	% Realizzo E=D/B	Riscossioni F	Residuo G=D-F
Avanzo	150.000,00	2.992.471,77					
Fondo Pluriennale Vincolato per spese correnti	346.512,35	506.731,29					
Fondo Pluriennale Vincolato per spese c/capitale	0,00	2.451.717,01					
Titolo I - Entrate tributarie	8.325.500,00	8.579.497,49	103,05	9.497.955,89	110,7	8.698.460,60	799.495,29
Titolo II - Trasferimenti correnti	1.578.682,97	1.860.685,70	117,86	1.751.944,77	94,16	1.403.716,12	348.228,65
Titolo III - Entrate extratributarie	5.457.544,26	6.095.440,06	111,69	6.760.366,49	110,9	4.711.532,51	2.048.833,98
Titolo IV - Entrate in c/capitale	6.462.661,36	8.679.262,34	134,30	4.502.217,07	51,87	2.057.431,64	2.444.785,43
Titolo V - Riduzione Attività finanziaria	0,00	0,00	0,00	0,00	0,00	0,00	0,00
Titolo VI - Accensione mutui	1.610.000,00	670.000,00	41,61	0,00	0,00	0,00	0,00
Titolo VII - Anticipazioni di tesoreria	3.700.000,00	3.700.000,00	100,00	0,00	0,00	0,00	0,00
Titolo IX - Servizi contro terzi	6.295.500,00	6.360.500,00	101,03	2.568.888,94	40,39	2.548.947,72	19.941,22
Totale	33.926.400,94	41.896.305,66	123,49	25.081.373,16	59,87	19.420.088,59	5.661.284,57

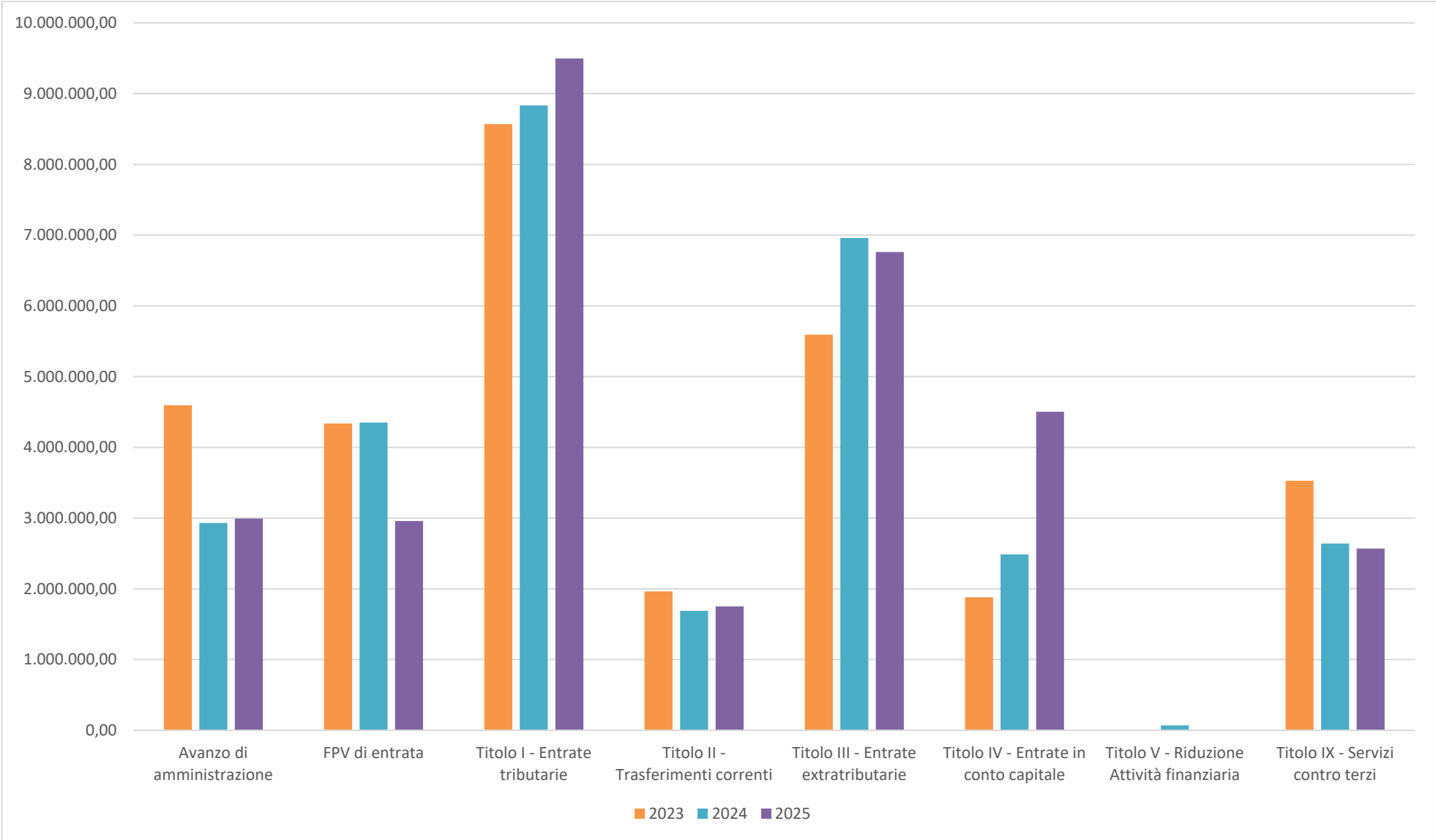
Descrizione	Previsione iniziale A	Previsione definitiva B	% Scost. C=B/A	Impegni D	% Realizzo E=D/B	Pagamenti F	Residuo G=D-F
Titolo I - Spese correnti	15.852.360,81	17.329.883,77	109,32	15.100.629,21	87,14	12.229.625,63	2.871.003,58
Titolo II - Spese in C/capitale	7.622.661,36	14.050.043,12	184,32	6.329.999,71	45,05	4.110.527,11	2.219.472,60
Titolo III - Incremento att. Fin.	0,00	0,00	0,00	0,00	0,00	0,00	0,00
Titolo IV - Rimborso dei prestiti	455.878,77	455.878,77	100,00	455.878,77	100,00	455.878,77	0,00
Titolo V - Chiusura anticipazione ricevute da Tesor.	3.700.000,00	3.700.000,00	100,00	0,00	0,00	0,00	0,00
Titolo VII - Spese per conto terzi	6.295.500,00	6.360.500,00	101,03	2.568.888,94	40,39	2.279.152,66	289.736,28
Totale	33.926.400,94	41.896.305,66	123,49	24.455.396,63	58,37	19.075.184,17	5.380.212,46

5. LE ENTRATE

La seguente tabella riporta gli accertamenti di competenza delle entrate registrati negli ultimi quattro anni e ne evidenzia la composizione per titoli con l'incidenza percentuale di ogni titolo sul totale:

Descrizione	2023	%	2024	%	2025	%
Titolo I - Entrate tributarie	8.570.875,57	28,13	8.833.751,93	29,48	9.497.955,89	30,61
Titolo II - Trasferimenti correnti	1.963.071,15	6,44	1.688.856,26	5,64	1.751.944,77	5,65
Titolo III - Entrate extratributarie	5.592.026,61	18,35	6.959.837,31	23,23	6.760.366,49	21,78
ENTRATE CORRENTI	16.125.973,33	52,93	17.482.445,50	58,35	18.010.267,15	58,04
Titolo IV - Entrate in conto capitale	1.879.913,51	6,17	2.487.368,24	8,30	4.502.217,07	14,51
Titolo V - Riduzione Attività finanziaria	0,00	0,00	70.000,00	0,23	0,00	0,00
Titolo VI - Accensione mutui	0,00	0,00	0,00	0,00	0,00	0,00
ENTRATE IN CONTO CAPITALE	1.879.913,51	6,17	2.557.368,24	8,54	4.502.217,07	14,51
Titolo VII - Anticipazioni di tesoreria	0,00	0,00	0,00	0,00	0,00	0,00
Titolo IX - Servizi contro terzi	3.528.711,88	11,58	2.641.073,36	8,81	2.568.888,94	8,28
TOTALE ACCERTAMENTI	21.534.598,72	70,68	22.680.887,10	75,70	25.081.373,16	80,82
Avanzo di amministrazione	4.595.970,51	15,08	2.930.815,83	9,78	2.992.471,77	9,64
FPV di entrata	4.337.343,15	14,24	4.350.754,12	14,52	2.958.448,30	9,53
Totale entrate	30.467.912,38		29.962.457,05		31.032.293,23	

- Si evidenzia in particolare un incremento di 664.000 rispetto al 2024 delle entrate tributarie, dovuto all'attività accertativa dell'Ente, prevalentemente IMU ed IDS.
- Le entrate extratributarie vedono invece una flessione di circa 200.000 in particolare per minori accertamenti da CDS per circa euro 100.000 e minori incassi dai servizi dell'ente quali scuole e asili.



5.1 Le entrate tributarie

La gestione delle entrate tributarie rileva il seguente andamento:

ENTRATE	Previsione iniziale A	Previsione definitiva B	% Scost. C=B/A	Accertament D	% Realizzo E=D/B	Riscossioni F	Residuo G=D-F
Imposta municipale propria	5.950.000,00	5.950.000,00	100,00	6.506.819,00	109,36	5.982.900,70	523.918,30
Addizionale comunale IRPEF	660.000,00	688.769,99	104,36	751.874,16	109,16	751.723,74	150,42
Imposta di soggiorno	755.000,00	765.000,00	101,32	808.230,85	105,65	765.865,81	42.365,04
Recupero TARSU/TIA TARES	60.000,00	89.400,00	149,00	343.289,69	383,99	110.825,61	232.464,08
Tassa occupazione spazi e aree pubbliche	0,00	0,00	0,00	856,32	0,00	856,32	0,00
Tassa sui servizi comunali (TASI)	0,00	3.395,20	0,00	5.001,75	147,32	4.404,30	597,45
Altre imposte, tasse e prov. n.a.c.	500,00	500,00	100,00	20,00	4,00	20,00	0,00
Fondi perequativi dallo Stato	900.000,00	1.082.432,30	120,27	1.081.864,12	99,95	1.081.864,12	0,00
TOTALE	8.325.500,00	8.579.497,49	1,03	9.497.955,89	1,11	8.698.460,60	799.495,29

In complesso si rileva un elevato grado di attendibilità di tutte le previsioni relative all'oggetto.

Per quanto riguarda il fondo di solidarietà comunale si rileva un trasferimento complessivo di euro 1.081.864,12, in incremento del 20% rispetto alla previsione iniziale.

Per quanto riguarda **l'imposta di soggiorno** si rilevano somme iscritte a bilancio per euro 808.230,85, (euro 756.618,25 di competenza e 51.612,60 derivante da attività di accertamento, verifica e controllo) a fronte di spese per la missione turismo di euro 1.002.369,30 come di seguito elencato:

spesa corrente	969.869,72
personale	50.597,98
acquisti beni e servizi	414.663,14
trasferimenti	504.608,6
spesa in c/capitale	32.499,58
investimenti	32.499,58
Totale complessivo	1.002.369,30

Recupero evasione:

L'ente sta procedendo ad effettuare le attività di verifica e controllo ai fini della lotta all'evasione e al recupero del non riscosso per le entrate di propria competenza.

	Accertamenti	Riscossioni	FCDE
			RENDICONTO 2025
TRIBUTO PER I SERVIZI INDIVISIBILI (TASI)- ANNI PRECEDENTI	5.001,75	4.404,30	0,00
IMU - ANNI PRECEDENTI	1.068.523,07	634.555,90	250.000,00
IMPOSTA DI SOGGIORNO - ANNI PRECEDENTI	51.612,60	23.554,96	20.000,00
TARI - ATTIVITA' DI VERIFICA E CONTROLLO	343.289,69	110.825,61	135.000,00
TOTALE	1.468.427,11	773.340,77	405.000,00

5.2 I trasferimenti

La gestione relativa ai trasferimenti evidenzia il seguente andamento:

ENTRATE	Previsione iniziale A	Previsione definitiva B	% Scost. C=B/A	Accertamenti D	% Realizzo E=D/B	Riscossioni F	Residuo G=D-F
Trasferimenti corr. da Amm. CENTRALI	616.680,40	681.281,87	110,48	681.005,77	99,96	620.041,73	60.964,04
Trasferimenti correnti da Amm. LOCALI	511.862,57	686.799,83	134,18	592.947,81	86,33	405.962,44	186.985,37
Trasferimenti correnti da Famiglie	0,00	0,00	0,00	0,00	0,00	0,00	0,00
Sponsorizzazioni da imprese	8.540,00	8.540,00	100,00	8.540,00	100,00	8.540,00	0,00
Altri trasferimenti correnti da imprese	441.600,00	484.064,00	109,62	469.451,19	96,98	369.171,95	100.279,24
Trasferimenti corr dall'Unione Europea	0,00	0,00	0,00	0,00	0,00	0,00	0,00
TOTALE	1.578.682,97	1.860.685,70	1,18	1.751.944,77	0,94	1.403.716,12	348.228,65

5.2.1 Trasferimenti Statali

I trasferimenti erariali nel 2025 ammontano complessivamente a € 1.511.917,04 e sono così suddivisi:

Descrizione	IMP ACC
FONDO DI SOLIDARIETA COMUNALE (AL NETTO RECUPERI E DETRAZIONI)	1.081.864,12
CONTRIBUTI NON FISCALIZZATI DA FEDERALISMO MUNICIPALE	15.386,81
CONTRIBUTI SPETTANTI PER FATTISPECIE SPECIFICHE DI LEGGE	259.331,80
ALTRE EROGAZIONI DI RISORSE CHE NON COSTITUISCONO TRASFERIMENTI ERARIALI	2.583,95
TRASFERIMENTI COMPENSATIVI	49.642,06
RESTITUZIONE RIDUZIONE AGES ANNO 2025	4.833,36
ATTRIBUZIONE AI COMUNI DI SANZIONI CATASTALI ARTICOLO 2 COMMA 12 DLG 23 DEL 2011	5.031,00
FINANZIAMENTO E SVILUPPO DEI SERVIZI SOCIALE	93.243,94

5.2.2 Trasferimenti Regionali e Provinciali

I trasferimenti regionali e provinciali in parte corrente sono stati pari ad euro **463.095,11** e sono così suddivisi:

Descrizione	Accertamenti
CONTRIBUTO REGIONALE LOTTA ALLA ZANZARA TIGRE E PREVENZIONE CHIKUNGUNYA	5.685,25
CONTRIBUTO REG.LE L.R. 19/2016 ASILO NIDO	19.084,06
CONTR. REGIONALE PER ABBATTIMENTO RETTE ASILO NIDO - D.G.R. 1338/2019	58.806,00
CONTR. REGIONALE PER ABBATTIMENTO RETTE NIDI PRIV./ CONVENZ. - D.G.R. 1338/2019	9.156,37
CONTRIBUTO REGIONALE PER PIANI DI ZONA (L.328/2000) -	50.102,93
CONTRIBUTO FONDO REGIONALE PROGETTI PER LA NON AUTOSUFFICIENZA	43.745,58
CONTRIBUTO REGIONALE PROGETTO "LA REPUBBLICA DEL COMMERCIO"	39.040,00
CONTRIBUTI REGIONALI PER PROGETTI PARTECIPATIVI	10.000,00
CONTRIBUTO REGIONALE PIANO BIBLIOTECARIO E MUSEALE (L.R. 18/2000)	7.500,00
CONTRIBUTO REGIONALE PROGETTO"CONCILIAZIONE CENTRO ESTIVO"	24.362,65
CONTRIBUTO REGIONALE PER CONSULTAZIONI ELETTORALI	505,41
CONTRIBUTO REGIONALE GESTIONE UFFICI I.A.T. (L.R. 7/1998)	35.000,00
CONTRIBUTO REGIONALE FONDO SOCIALE PER L'ACCESSO ALLE ABITAZIONI	86.850,50
CONTRIBUTI PROVINCIALI PER PROGETTI DI QUALIFICAZIONE SCOLASTICA	6.745,23
CONTRIBUTO PROVINCIALE PER INTEGRAZIONE SCOLASTICA (HANDICAP)	31.511,13
CONTRIBUTO PROVINCIALE PER MANIFESTAZIONI TURISTICHE E SPORTIVE	35.000,00
TOTALE	463.095,11

5.3 Le entrate extratributarie

La gestione relativa alle entrate tributarie ha registrato il seguente andamento:

ENTRATE	Previsione iniziale A	Previsione definitiva B	% Scost. C=B/A	Accertamenti D	% Realizzo E=D/B	Riscossioni F	Residuo G=D-F
Entrate dalla vendita e dall'erogazione di servizi	1.786.259,51	1.903.388,51	106,56	1.920.371,18	100,89	1.678.977,29	241.393,89
Proventi derivanti dalla gestione dei beni	1.000.653,28	1.434.775,43	143,38	1.348.297,79	93,97	1.143.819,29	204.478,50
Entrate da famiglie derivanti dall'attività di controllo e repressione delle irregolarità e degli illeciti	1.772.500,00	1.782.500,00	100,56	2.586.178,77	145,09	1.163.608,57	1.422.570,20
Entrate da Imprese derivanti dall'attività di controllo e repressione delle irregolarità e degli illeciti	222.000,00	224.450,00	101,10	290.981,17	129,64	153.793,46	137.187,71
Altri interessi attivi	0,00	0,00	0,00	32,19	0,00	28,51	3,68
Entrate derivanti dalla distribuzione di dividendi	165.000,00	177.385,80	107,51	177.385,80	100,00	177.385,80	0,00
Entrate derivanti dalla distribuzione di utili e avanzi	0,00	0,00	0,00	0,00	0,00	0,00	0,00
Indennizzi di assicurazione	10.000,00	10.000,00	100,00	8.605,00	86,05	8.605,00	0,00
Rimborsi in entrata	122.000,00	121.000,00	99,18	104.422,53	86,30	70.467,34	33.955,19
Altre entrate correnti n.a.c.	379.131,47	441.940,32	116,57	324.092,06	73,33	314.847,25	9.244,81
TOTALE	5.457.544,26	6.095.440,06	1,12	6.760.366,49	1,11	4.711.532,51	2.048.833,98

5.4 Le entrate da alienazioni, trasferimenti e riscossioni di crediti

La gestione relativa alle entrate del titolo IV evidenzia il seguente andamento:

ENTRATE	Previsione iniziale A	Previsione definitiva B	% Scost. C=B/A	Accertament D	% Realizzo E=D/B	Riscossioni F	Residuo G=D-F
Contributi agli investimenti da Stato	3.383.161,36	5.383.564,58	159,13	2.709.619,45	50,33	400.399,19	2.309.220,26
Contributi agli investimenti da Imprese	313.000,00	313.000,00	100,00	125.420,48	40,07	-	125.420,48
Contributi agli investi-menti dall'Unione Europea e dal Resto del Mondo	-	54.500,00	-	54.518,05	100,03	54.518,05	-
Alienazione di beni materiali	25.000,00	693.502,82	2.774,01	681.499,95	98,27	676.499,95	5.000,00
Cessione di Terreni e di beni materiali non prodotti	1.208.725,00	708.725,00	58,63	38.160,00	5,38	38.160,00	-
Permessi da costruire	1.532.775,00	1.492.959,41	97,40	860.375,51	57,63	855.577,40	4.798,11
Altre entrate in conto capitale n.a.c.	-	33.010,53	-	32.623,63	98,83	32.277,05	346,58
	6.462.661,36	8.679.262,34	1,34	4.502.217,07	0,52	2.057.431,64	2.444.785,43

I proventi degli oneri di urbanizzazione sono stati accertati per un importo Euro **860.375,51** e sono stati interamente destinati al finanziamento degli investimenti.

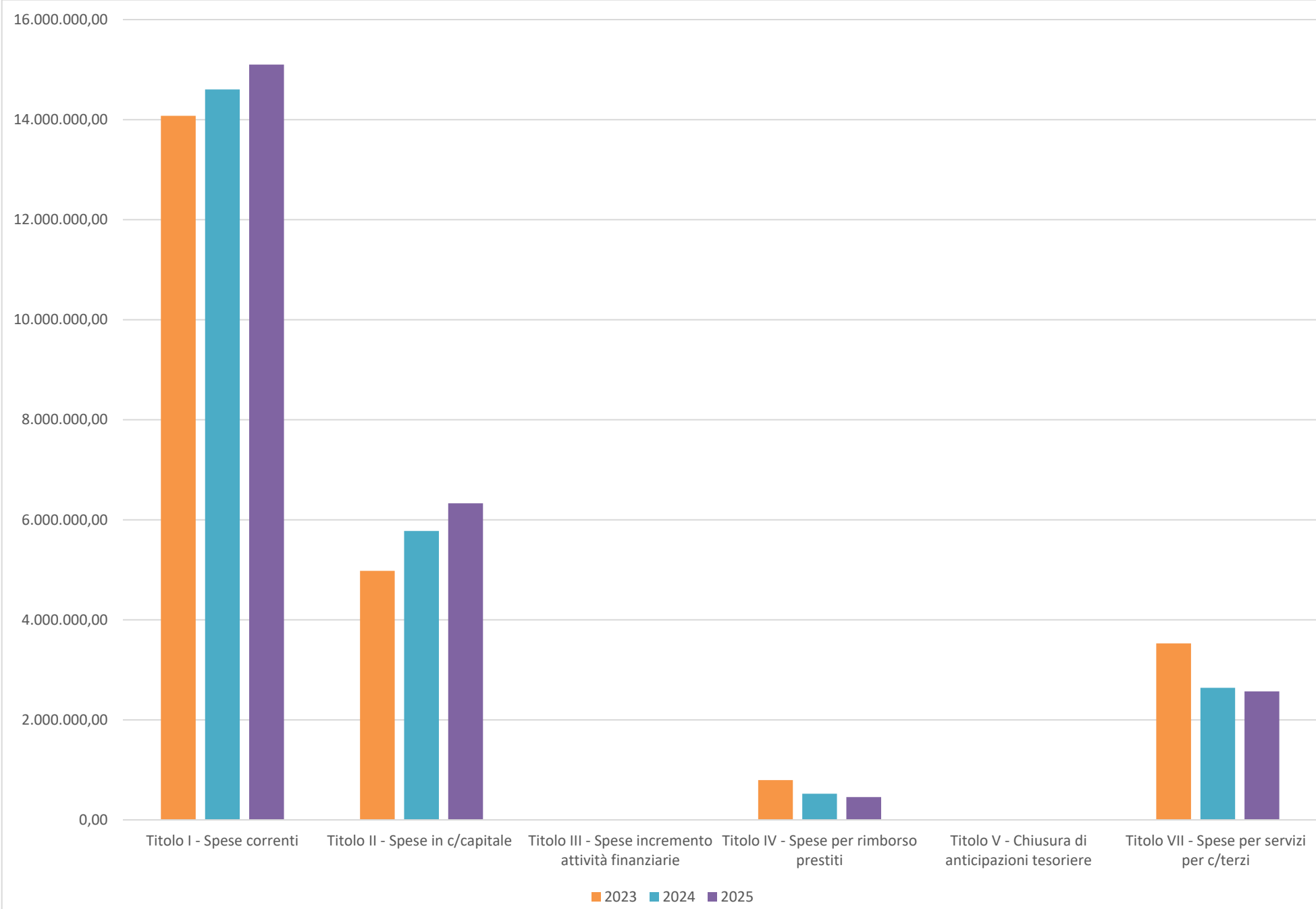
5.5 I mutui

Nel corso del 2025 non sono stati assunti mutui.

6. LE SPESE

La seguente tabella riporta gli impegni di competenza delle spese registrati negli ultimi quattro anni e ne evidenzia la composizione per titoli con l'incidenza percentuale di ogni titolo sul totale:

Descrizione	2023	%	2024	%	2025	%
Titolo I - Spese correnti	14.076.773,70	60,21	14.603.683,27	62,03	15.100.629,21	61,75
Titolo II - Spese in c/capitale	4.978.956,99	21,30	5.775.737,83	24,53	6.329.999,71	25,88
Titolo III - Spese incremento attività finanziarie	0,00	0,00	0,00	0,00	0,00	0,00
Titolo IV - Spese per rimborso prestiti	796.315,99	3,41	524.011,43	2,23	455.878,77	1,86
Titolo V - Chiusura di anticipazioni tesoriere	0,00	0,00	0,00	0,00	0,00	0,00
Titolo VII - Spese per servizi per c/terzi	3.528.711,88	15,09	2.641.073,36	11,22	2.568.888,94	10,50
TOTALE	23.380.758,56		23.544.505,89		24.455.396,63	100,00
Disavanzo di amministrazione	0,00	0,00	0,00	0,00	0,00	0,00
Totale spese	23.380.758,56	100,00	23.544.505,89	100,00	24.455.396,63	100,00

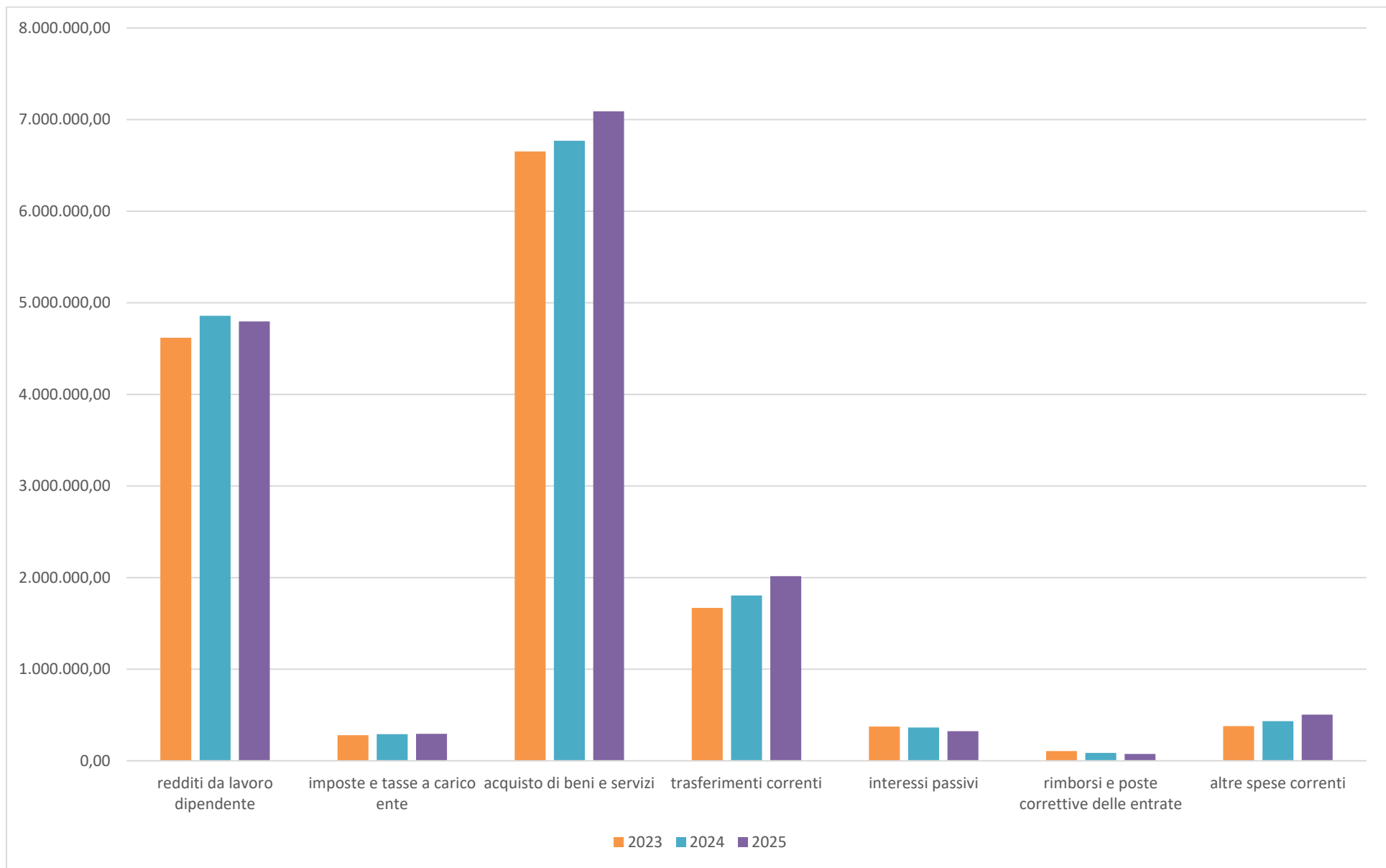


6.1 Le spese correnti

Le spese correnti sono rappresentate dal titolo I e comprendono tutte le spese di funzionamento dell'ente, ovvero quelle spese necessarie alla gestione ordinaria dei servizi, del patrimonio, ecc.

La gestione delle spese correnti degli ultimi tre anni, distinte per categorie economiche, riporta il seguente andamento:

Descrizione		2023	2024	2025
101	redditi da lavoro dipendente	4.618.731,01	4.859.108,49	4.797.025,32
102	imposte e tasse a carico ente	278.913,02	290.243,13	294.251,71
103	acquisto di beni e servizi	6.652.416,58	6.768.988,51	7.091.365,46
104	trasferimenti correnti	1.669.259,18	1.804.324,92	2.016.177,89
105	trasferimenti di tributi	0,00	0,00	0,00
106	fondi perequativi	0,00	0,00	0,00
107	interessi passivi	373.560,62	363.196,09	323.255,58
108	altre spese per redditi da capitale	0,00	0,00	0,00
109	rimborsi e poste correttive delle entrate	105.554,88	85.464,42	74.842,47
110	altre spese correnti	378.338,41	432.357,71	503.710,78
TOTALE		14.076.773,70	14.603.683,27	15.100.629,21

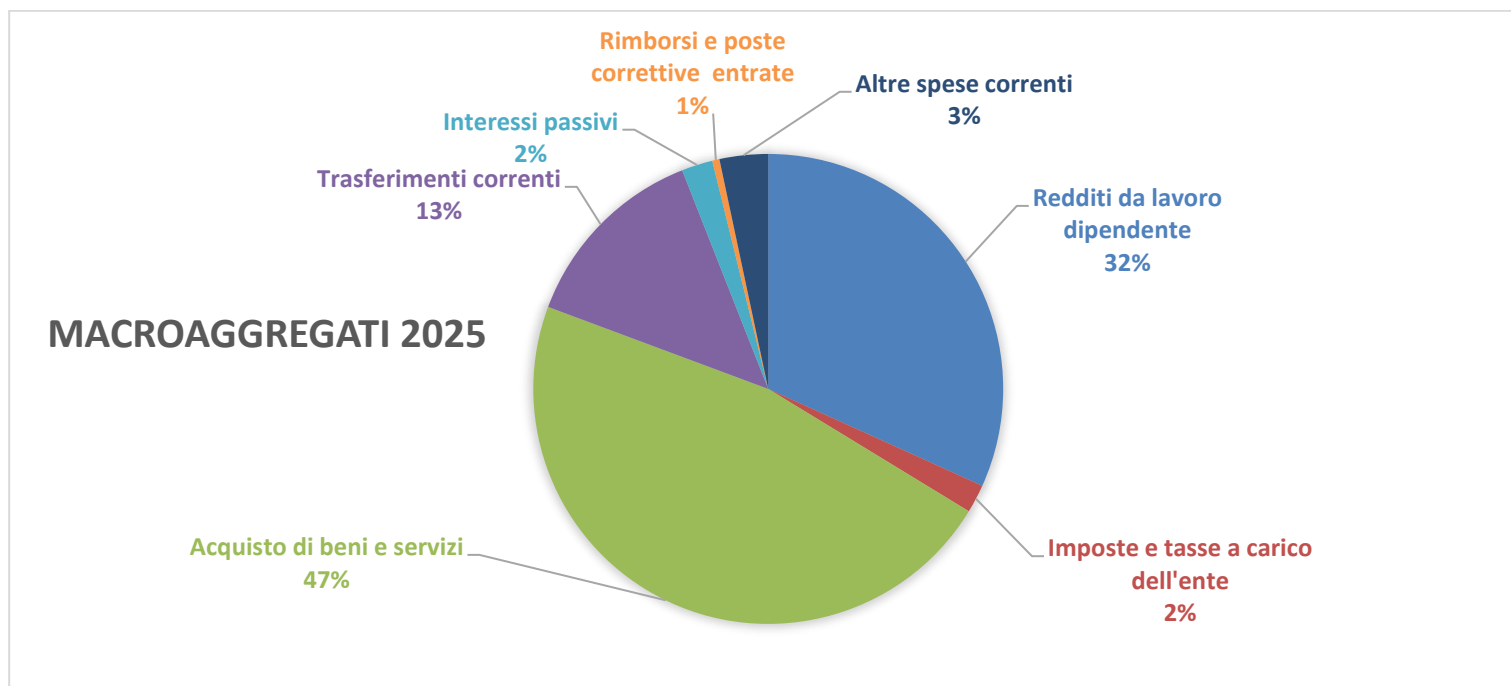


I redditi da lavoro dipendente vedono una leggera flessione rispetto all'anno precedente, dovuta all'avvicendamento del personale, è possibile riscontrare un rincaro nel costo di beni e servizi per oltre il 4% e di quasi il 12% sui trasferimenti correnti.

6.1.1 Riepilogo spese correnti per Macroaggregati

Il riepilogo complessivo degli impegni di spesa corrente nell'anno 2025 suddiviso per Macroaggregati è il seguente:

MACROAGGREGATO	Previsioni iniziali	Previsioni definitive	Impegni	di cui Impegni FPV	Economie	di cui Economie da FPV
1 Redditi da lavoro dipendente	5.422.854,44	5.349.555,53	4.797.025,32	251.736,49	552.530,21	-72.487,88
2 Imposte e tasse a carico dell'ente	353.846,35	359.889,77	294.251,71	14.579,91	65.638,06	-6.051,80
3 Acquisto di beni e servizi	6.757.083,53	7.864.708,58	7.091.365,46	144.103,94	773.343,12	0,00
4 Trasferimenti correnti	1.833.670,72	2.151.290,40	2.016.177,89	0,00	135.112,51	0,00
7 Interessi passivi	361.073,20	323.523,20	323.255,58	0,00	267,62	0,00
9 Rimborsi e poste correttive entrate	90.500,00	130.450,00	74.842,47	0,00	55.607,53	0,00
10 Altre spese correnti	1.033.332,57	1.150.466,29	503.710,78	0,00	646.755,51	0,00
TOTALE	15.852.360,81	17.329.883,77	15.100.629,21	410.420,34	2.229.254,56	-78.539,68



6.1.2 La spesa del personale

La dotazione organica risulta determinata sulla base dei seguenti atti:

- ✓ Delibera G.C n. 31 del 14/03/2025 ad oggetto "Piano triennale fabbisogni di personale (PTFP) 2025 - 2027 e approvazione della dotazione organica" E successive modifiche

Limiti di spesa

Si riporta di seguito il rispetto del limite di cui all'art. 1 comma 557 della Legge di bilancio 2007:

	Media 2011/2013	Rendiconto 2024	Rendiconto 2025
Spese macroaggregato 1 - Redditi da lavoro dipendente	4.997.809,76	4.859.108,00	4.797.025,32
Spese macroaggregato 3 - Acquisto di beni e servizi	31.151,71	0,00	0,00
Irap macroaggregato 2 - Imposte e tasse a carico dell'ente	264.175,47	240.295,08	239.852,73
Spese macroaggregato 9 - Rimborsi ad enti per spese pers.	8.400,00	24.000,00	35.511,24
Totale spese di personale (A)	5.301.536,94	5.123.403,08	5.072.389,29
(-) Componenti escluse (B)	292.585,93	945.451,96	972.722,77
(=) Componenti assoggettate al limite di spesa A-B	5.008.951,01	4.177.951,12	4.099.666,52

Si evidenzia, infine, come la gestione del personale negli ultimi anni abbia subito il seguente andamento:

	2022	2023	2024	2025
Dipendenti al 31/12	118	119	121,62	119,80
Spesa del personale (competenze + oneri)	4.948.115,06	4.873.111,10	5.123.403,57	5.072.389,29
Costo medio dipendente	41.933,18	40.950,51	42.126,32	42.340,48
Numero di abitanti al 31/12	14.063	14.192	14.238	14.195
Numero abitanti per dipendente	119,18	119,26	117,06	118,48
Costo del personale pro-capite	351,85	343,37	359,84	357,33

6.2 Le spese in conto capitale: gli investimenti

Analizzando gli interventi realizzati per le singole MISSIONI, otteniamo il seguente prospetto:

MISSIONI	Tributi in conto capitale a carico dell'ente	Investimenti fissi lordi e acquisto di terreni	Contributi agli investimenti	Altri trasferimenti in conto capitale	Altre spese in conto capitale	Totale SPESE IN CONTO CAPITALE
	201	202	203	204	205	200
1 - Servizi istituzionali e generali e di gestione	-	624.972,27	-	-	-	624.972,27
3 - Ordine pubblico e sicurezza	-	97.059,30	-	-	-	97.059,30
4 - Istruzione e diritto allo studio	-	742.382,63	-	-	-	742.382,63
5 - Tutela e valorizzazione beni e attiv cultur.	-	10.000,00	-	-	-	10.000,00
6 - Politiche giovanili, sport e tempo libero	-	694.325,87	-	-	-	694.325,87
7 - Turismo	-	32.499,58	-	-	-	32.499,58
8 - Assetto del territorio ed edilizia abitativa	-	-	-	-	95.125,68	95.125,68
9 - Sviluppo sostenibi. etutela territ e ambiente	-	570.469,69	-	-	-	570.469,69
10 - Trasporti e diritto alla mobilità	-	2.132.629,75	-	-	-	2.132.629,75
12 - Diritti sociali, politiche sociali e famiglia	-	1.330.534,94	-	-	-	1.330.534,94
14 - Sviluppo economico e competitività	-	-	-	-	-	-
16 - Agricoltura, politiche agroaliment e pesca	-	-	-	-	-	-
TOTALE GENERALE DELLE SPESE	-	6.234.874,03	-	-	218.646,13	6.329.999,71

I principali investimenti attivati nel corso del 2025 (importo maggiore di 10.000,00) suddivisi per missione riguardano le seguenti opere:

MISSIONE/descrizione investimento	IMPEGNI
MISSIONE 1 - Servizi istituzionali e generali e di gestione	
REALIZZAZIONE NUOVO ARCHIVIO COMUNALE	146.000,00
INCARICHI ESTERNI PER ACCASTAMENTI, FRAZIONAMENTI , ECC. - GESTIONE DEI BENI DEMANIALI	104.753,77
MANUTENZIONE STRAORDINARIA EDIFICI COMUNALI - GESTIONE DEI BENI DEMANIALI	92.602,32
AMPLIAMENTO CENTRO DI QUARTIERE MISANO MONTE- GESTIONE DEI BENI DEMANIALI E PATRIMONIALI	92.488,85
PNRR - M1C1 Inv. 1.4 CUP C91F22003760006 SERVIZI E CITTADINANZA DIGITALE	64.135,64
ACQUISTO MOBILI , ARREDI ED ATTREZZATURE - ALTRI SERVIZI GENERALI	50.607,02
ACQUISIZIONE ATTREZZATURE INFORMATICHE - GESTIONE DEI BENI DEMANIALI E PATRIMONIALI	23.229,30
ACQUISIZIONE E SVILUPPO SOFTWARE - GESTIONE DEI BENI DEMANIALI E PATRIMONIALI	13.267,50
MISSIONE 3 - Ordine pubblico e sicurezza	
ACQUISTO MOBILI , ARREDI ED ATTREZZATURE - POLIZIA LOCALE	78.263,30
ACQUISIZIONE AUTOMEZZI - POLIZIA LOCALE	18.796,00
MISSIONE 4 - Istruzione e diritto allo studio	
PNRR - M4C1 Inv. 1.2 CUP C91B22001840006 REALIZZAZIONE NUOVA MENSA ISTITUTO COMPRENSIVO	508.334,87
ACQUISTO BENI MOBILI, ARREDI ED ATTREZZATURE – COMPRESA NUOVA CALDAIA	163.833,56
MANUTENZIONE STRAORDINARIA - SCUOLA MATERNA	47.000,00
MANUTENZIONE STRAORDINARIA - SCUOLE ELEMENTARI	20.000,00
MISSIONE 5 - Tutela e valorizzazione dei beni e attività culturali	
ACQUISTO MOBILI, ARREDI ED ATTEZZATURE - BIBLIOTECHE MUSEI PINACOTECHES	10.000,00
MISSIONE 6 - Politiche giovanili, sport e tempo libero	
MANUTENZIONE STRAORDINARIA - STADIO COMUNALE, PALAZZO DELLO SPORT	325.366,09
NUOVA PALESTRA CENTRO SPORTIVO ROSSINI	368.959,78
MISSIONE 7 - Turismo	
ACQUISTO MOBILI , ARREDI ED ATTREZZATURE - SERVIZI TURISTICI	32.499,58
MISSIONE 8 - Assetto del territorio ed edilizia abitativa	
RIMBORSI - URBANISTICA E GESTIONE DEL TERRITORIO	95.128,68
MISSIONE 9 - Sviluppo sostenibile e tutela del territorio e dell'ambiente	
MANUTENZIONE STRAORDINARIA - PARCHI E SERVIZI PER LA TUTELA AMBIENTALE DEL VERDE,	168.065,41
PARCO MARE NORD - PARCHI E SERVIZI PER LA TUTELA AMBIENTALE	141.761,15
PIANO RIFORESTAZIONE PER ASSORBIMENTO CARBONIO (PROT. KYOTO DA 3ª CORSIA AUTOSTRADA)	125.420,48
MANUTENZIONE STRAORDINARIA FOGNATURE BIANCHE - SERVIZIO IDRICO INTEGRATO	43.672,40
RIPRISTINO FUNZIONALITA' E MESSA IN SICUREZZA PASSERELLA CICLOPEDONALE SUL TORRENTE CONCA	37.375,07
ACQUISTO GIOCHI ED ATTREZZATURE - PARCHI E SERVIZI PER LA TUTELA AMBIENTALE DEL VERDE	29.258,90
PERCORSI NATURALISTICI- PARCHI E SERVIZI PER LA TUTELA AMBIENTALE	16.226,00

MISSIONE/descrizione investimento	IMPEGNI
MISSIONE 10 - Trasporti e diritto alla mobilità	
MESSA IN SICUREZZA STRADE E PIAZZE - VIABILITA' , CIRCOLAZIONE STRADALE	802.701,71
OPERE PUBBLICHE DI SVILUPPO TERRITORIALE - ADEGUAMENTO ACCESSIBILITA' PERCORSI CICLOPEDONALI	663.086,92
RIFACIMENTO ATTRAVERSAMENTI STRADALI DEL RIO CELLA E RIPRISTINO MANTO STRADALE VIA FAGNANO, FONTANONE E DEI MULINI	269.972,14
RICCIONE TAVOLETO- VIABILITA' , CIRCOLAZIONE STRADALE E SERVIZI CONNESSI	183.456,30
MANUTENZIONE STRAORDINARIA STRADE , PIAZZE ED ARREDI - VIABILITA',CIRCOLAZIONE STRADALE	67.177,55
RIFACIMENTO SEGNALETICA STRADALE - VIABILITA', CIRCOLAZIONE STRADALE E SERVIZI CONNESSI	60.000,00
PARCHEGGI - VIABILITA' CIRCOLAZIONE STRADALE E SERVIZI CONNESSI	20.000,00
ACQUISTO AUTOMEZZI - VIABILITA' , CIRCOLAZIONE STRADALE E SERVIZI CONNESSI	20.000,00
PROGETTO LUNGOMARE - VIABILITA', CIRCOLAZIONE STRADALE E SERVIZI CONNESSI	17.886,86
COSTRUZIONE E RIFACIMENTO STRADE E ARREDI URBANI - VIABILITA' , CIRCOLAZIONE STRADALE	15.311,92
MISSIONE 12 - Diritti sociali, politiche sociali e famiglia	
PNRR - M4C1 - I 1.1 - CUP C95E24000100001 REALIZZAZIONE NUOVO ASILO NIDO	856.573,89
M5C2 - 1.3.1 -HOUSING TEMPORANEO E STAZIONI DI POSTA PER LE PERSONE SENZA FISSA DIMORA -	458.491,82

6.3 Le spese per rimborso di prestiti

L'andamento storico degli ultimi tre anni, mettendo a confronto gli investimenti attivati, le relative fonti di finanziamento nonché il residuo debito mutui alla fine di ogni esercizio.

Anno	2023	2024	2025
Residuo debito (+)	9.304.056,83	8.507.740,84	7.983.729,41
Nuovi prestiti (+)	0,00	0,00	0,00
Prestiti rimborsati (-)	-585.750,26	-524.011,43	-455.878,77
Estinzioni anticipate (-)	-210.565,73	0,00	0,00
Altre variazioni +/- (da specificare)	0,00	0,00	0,00
Totale fine anno	8.507.740,84	7.983.729,41	7.527.850,64
Nr. Abitanti al 31/12	14.192	14.238	14.195
Debito medio per abitante	599,47	560,73	530,32
Anno	2023	2024	2025
Oneri finanziari	373.560,62	358.875,95	332.558,87
Quota capitale	585.750,26	524.011,43	455.878,77
Totale fine anno	959.310,88	882.887,38	788.437,64

7. ELENCO DEI PROGETTI FINANZIATI DA PNRR

Descrizione investimento	IMPEGNI
PNRR - M1C1 Mis. 1.3 CUP C51J25000750006 ARCHIVIO NAZIONALE NUMERI CIVICI E STRADE URBANE	7.625,00
PNRR - M1C1 Mis. 1.4.4 CUP C51F24000990006 ESTENSIONE UTILIZZO ANPR E ANSC	8.979,20
PNRR - M1C1 Inv. 1.4 CUP C91F22003760006 SERVIZI E CITTADINANZA DIGITALE	64.135,64
PNRR - M4C1 Inv. 1.2 CUP C91B22001840006 REALIZZAZIONE NUOVA MENSA ISTITUTO COMPRENSIVO	508.334,87
PNRR - M4C1 - I 1.1 - CUP C95E24000100001 REALIZZAZIONE NUOVO ASILO NIDO	856.573,89
M5C2 - 1.3.1 -HOUSING TEMPORANEO E STAZIONI DI POSTA PER LE PERSONE SENZA FISSA DIMORA -	458.491,82

8. SERVIZI PUBBLICI

Di seguito si riporta la copertura dei costi dei servizi a domanda individuale con la relativa copertura:

Servizio	Entrate	Spese	%copertura
Asilo Nido	427.773,73	507.163,47	84,35%
Refezione scolastica	380.486,31	467.871,48	81,32%
Centri Estivi	37.933,66	143.126,88	26,50%
Parchimetri	375.574,37	229.399,70	163,72%
TOTALE	1.221.768,07	1.347.561,52	90,67%

9. LA GESTIONE DI CASSA

Al 31 dicembre 2025 il fondo di cassa finale dell'ente presenta una dotazione di € 8.258.462,42.

		Residui	Competenza	TOTALE
Fondo cassa al 1° Gennaio				8.258.462,42
RISCOSSIONI	(+)	2.918.809,80	19.420.088,59	22.338.898,39
PAGAMENTI	(-)	4.198.679,99	19.075.184,17	23.273.864,16
SALDO DI CASSA AL 31 DICEMBRE	(=)			7.323.496,65

L'andamento negli ultimi tre anni è stato il seguente

	2023	2024	2025
Fondo cassa complessivo al 31.12	9.793.055,45	8.258.462,42	7.323.496,65
<i>di cui cassa vincolata</i>	42.405,98	929,95	0,00

10. FONDO PLURIENNALE VINCOLATO

Il fondo pluriennale vincolato al 1° gennaio 2025

Nel bilancio di previsione dell'esercizio è stato iscritto un fondo pluriennale vincolato di entrata dell'importo complessivo di € **2.958.448,30** così distinto tra parte corrente e parte capitale:

FONDO PLURIENNALE VINCOLATO PER SPESE CORRENTI	506.731,29
FONDO PLURIENNALE VINCOLATO PER SPESE IN C/CAPITALE	2.451.717,01

Il fondo pluriennale vincolato costituito in occasione del riaccertamento ordinario

Con deliberazione della Giunta comunale n. 26 del 05/03/2026 immediatamente eseguibile, di approvazione del riaccertamento ordinario dei residui, sono stati reimputati residui passivi non esigibili alla data del 31 dicembre dell'esercizio per i quali, non essendovi correlazione con le entrate, è stato costituito il fondo pluriennale vincolato di spesa:

Il FPV finale spesa 2025 ammonta a € **2.617.192,12** costituisce un'entrata di pari importo del bilancio di previsione dell'esercizio 2026 e risulta così suddiviso:

FPV SPESA CORRENTE	326.143,07
FPV SPESA IN CONTO CAPITALE	2.291.049,05
FPV SPESA PER ATTIVITA' FINANZIARIE	0,00
TOTALE	2.617.192,12

In relazione agli impegni reimputati di parte corrente si precisa che la reimputazione è dovuta a:

Parte corrente

Descrizione	Importo
Salario accessorio e premiante *	310.028,07
Altri incarichi	16.115,00
Totale FPV 2025 spesa corrente	326.143,07

Parte capitale

Descrizione	Importo fpv 2025
NUOVA PALESTRA CENTRO SPORTIVO ROSSINI	25.524,88
MANUTENZIONE STRAORDINARIA IMPIANTO DI SOLLEVAMENTO SOTTOPASSO VIA REPUBBLICA	26.327,60
PNRR - M4C1 - I 1.1 - CUP C95E24000100001 REALIZZAZIONE NUOVO ASILO NIDO (COFINANZIAMENTO)	63.096,57
PNRR - M4C1 - I 1.1 - CUP C95E24000100001 REALIZZAZIONE NUOVO ASILO NIDO (COFINANZIAMENTO)	206.364,07
MANUTENZIONE DELLE STRUTTURE GIOCO E ARREDI SITI NELLE AREE VERDI E NELLE SCUOLE	65.636,00
PROGETTO RIQUALIFICAZIONE ASSE COMMERCIALE VIA REPUBBLICA	393.232,90
AFFIDAMENTO COSTRUZIONE NUOVO ASILO NIDO DI VIA COPERNICO OPERE DI COMPLETAMENTO FINITURE	162.483,89
SOMME A DISPOSIZIONE OPERE DI COMPLETAMENTO FINITURECOSTRUZIONE NUOVO ASILO NIDO DI VIA COPERNICO	37.516,11
SERVIZI DI PROGETTAZIONE ARCHITETTONICA STRUTTURALE IMPIANTISTICA E DIREZIONE LAVORI	15.060,82
AFFIDAMENTO DITTA EDIL FAB REALIZZAZIONE NUOVA MENSA IST COMPR. FONDI PNRR	31.341,11
RICCIONE TAVOLETO- VIABILITA', CIRCOLAZIONE STRADALE E SERVIZI CONESSI	73.934,88
SERVIZIO DI DIREZIONE LAVORI E COORDINAMENTO SICUREZZA IN FASE DI ESECUZIONE PER LA REALIZZAZIONE NUOVA MENSA 'ISTITUTO COMPRENSIVO	25.573,16
SERVIZIO DI GESTIONE DELLA MANUTENZIONE STRAORDINARIA E RIQUALIFICAZIONE STRADE	689.300,00
AVVIO DELLA PROCEDURA DELL'AFFIDAMENTO DELL'APPALTO DEI LAVORI PER LA "RECUPERO DELLA PALAZZINA VIA LITORANEA"	278.238,85
FORNITURA CON POSA DELLA TRIBUNA SPETTATORI PRESSO IL NUOVO PALAZZETTO DELLO SPORT DI VIA VERDI - DITTA CETA SPA DI BERGAMO	48.793,00
INCARICO PER COLLAUDO STRUTTURALE LAVORI REALIZZ. NUOVA MENSA IST. COMPRENSIVO VIA DON LORENZO MILANI, 12	2.537,60
AMPLIAMENTO CIMITERO MISANO MONTE - SERVIZIO NECROSCOPICO E CIMITERIALE	76.274,18
MANUTENZ. STRAORDINARIA PERCORSI ESCURSIONISTICI-NATURALISTICI DEL CONCA E DELLE COLLINE - DITTA S.I.R. COSTRUZIONI	48.118,41
MANUTENZ. STRAORDINARIA PERCORSI ESCURSIONISTICI-NATURALISTICI DEL CONCA E DELLE COLLINE - SOMME A DISPOSIZIONE	21.695,02
Totale FPV 2025 spesa in c/capitale	2.291.049,05

11. LA GESTIONE ECONOMICO PATRIMONIALE

11.1 IL CONTO ECONOMICO

Nel conto economico sono rilevati i componenti positivi e negativi della gestione secondo criteri di competenza economica, rilevati dalla contabilità economico patrimoniale, nel rispetto del principio contabile applicato della contabilità economico patrimoniale di cui all'Allegato n. 4/3 del D.lgs. 118/2011 e successive modificazioni.

Il conto economico tende a evidenziare il valore aggiunto che la gestione ha prodotto rispetto al patrimonio esistente nell'anno precedente o il valore sottratto al patrimonio, nel caso di risultato negativo. Lo schema propone dei risultati parziali e progressivi onde fornire informazioni differenziate a seconda degli elementi esaminati. È possibile così ricavare il risultato della gestione, espressione della differenza fra il valore della produzione ed il costo direttamente sopportato per la stessa.

Lo schema è formulato sulla base di un modello a struttura scalare che evidenzia i risultati della gestione caratteristica, finanziaria, straordinaria e giunge al risultato economico finale che, nell'esercizio 2025, è stato pari a € **1.077.807,76**.

Voce	Descrizione	Importo
A	Componenti Positivi della Gestione	17.820.168,26
B	Componenti Negativi della Gestione	17.776.291,13
A-B	Risultato della Gestione Caratteristica	43.877,13
C	Risultato della Gestione Finanziaria	-145.837,59
D	Risultato delle Rettifiche dell'Attività Finanziaria	0,00
E	Risultato della Gestione Straordinaria	1.438.292,38
A-B+C+D+E	Risultato prima delle Imposte	1.336.331,92
	Imposte	258.524,16
	Risultato d'esercizio	1.077.807,76

11.2 LO STATO PATRIMONIALE ATTIVO E PASSIVO

Lo stato patrimoniale dimostra la consistenza degli elementi patrimoniali a fine esercizio ed è predisposto nel rispetto del principio contabile applicato della contabilità economico patrimoniale di cui all'Allegato n. 4/3 del D.lgs. 118/2011 e successive modificazioni.

Il patrimonio degli enti locali è costituito dal complesso dei beni e dei rapporti giuridici, attivi e passivi, di pertinenza di ciascun ente. Attraverso la rappresentazione contabile del patrimonio è determinata la consistenza netta della dotazione patrimoniale. (c.2 art. 230 TUEL).

L'attivo è diviso, seguendo il criterio della destinazione del bene rispetto all'attività dell'ente locale, in tre classi principali: le immobilizzazioni, l'attivo circolante, i ratei e risconti attivi. Il passivo invece distingue le varie fonti di finanziamento secondo la loro natura in 5 classi principali: patrimonio netto, fondi rischi ed oneri, trattamento di fine rapporto, debiti, ratei e risconti passivi.

La classificazione delle voci patrimoniali si conclude con l'indicazione, nella sola sezione del passivo, dei conti d'ordine che rappresentano scritture di memoria ed informazioni su particolari operazioni realizzate nel corso della gestione.

Riepilogo Voci dello Stato Patrimoniale

Voce	ATTIVITÀ		Importo
A	Crediti verso partecipanti		0,00
B	Immobilizzazioni		72.062.806,18
	Immateriali	1.207.916,06	
	Materiali	60.120.392,14	
	Finanziarie	10.734.497,98	
C	Attivo Circolante		13.550.258,55
	Rimanenze	0,00	
	Crediti	6.161.967,25	
	Attività fin. non imm.	0,00	
	Disponibilità Liquide	7.388.291,30	
D	Ratei e Risconti Attivi		195.122,45
	TOTALE ATTIVO		85.808.187,18

Voce	PASSIVITÀ e PATRIMONIO NETTO		Importo
A	Patrimonio netto		53.214.273,98
	Fondo di dotazione	0,00	
	Riserve	56.374.183,62	
	Risultato economico dell'esercizio	1.077.807,76	
	Risultati economici di esercizi precedenti	0,00	
	Riserve negative per beni indisponibili	-4.237.717,40	
B	Fondi per rischi e oneri		1.113.213,00
C	Trattamento di fine rapporto		0,00
D	Debiti		13.944.874,95
	di finanziamento	7.527.850,64	
	verso Fornitori	4.532.069,77	
	trasferimenti e contributi	530.355,79	
	altri Debiti	1.354.598,75	
E	Ratei e Risconti passivi e contributi agli investimenti		17.535.825,25
	TOTALE PASSIVO		85.808.187,18
	CONTI D'ORDINE		8.574.502,30

12 ENTI E ORGANISMI STRUMENTALI E SOCIETÀ PARTECIPATE

L'ente non ha organismi strumentali.

L'ente ha il seguente ente strumentale controllato

Ragione Sociale	Attività svolta	%
FONDAZIONE "MISANO: MARE , SPORT E CULTURA "	Attività culturali e di organizzazione manifestazioni; gestione del servizio di informazione ed accoglienza turistica	76

Di seguito l'elenco degli enti strumentali partecipati

Ragione Sociale	Attività svolta	%
AERADRIA S.P.A (<i>*società fallita</i>)	Attività dei servizi connessi al trasporto aereo	0,4121
AGENZIA MOBILITA' ROMAGNOLA – AMR SRL CONSORTILE	Attività connesse al servizio di trasporto pubblico locale	0,2038
A.M.I.R. S.P.A (*)	Raccolta, trattamento e fornitura di acqua raccolta e durata delle acque di scarico	0,1569
GEAT SRL	Cura e manutenzione del paesaggio, costruzione di strade, impresa di gestione esattoriale	0,1630
HERA S.P.A	Gestione integrata delle risorse idriche ed energetiche; gestione dei servizi ambientali	0,0552
LEPIDA S.C.P.A	Intermediazione in servizi di telecomunicazione e trasmissione dati	0,0014
PATRIMONIO MOBILITA' PROVINCIA DI RIMINI P.M.R. S.R.L. CONSORTILE	Attività connesse al servizio di trasporto pubblico locale	0,6578
ROMAGNA ACQUE Società delle Fonti S.p.A.	Raccolta, trattamento e fornitura di acqua	0,8266
S.I.S. S.P.A.	Affitto di aziende	16,6629
START ROMAGNA S.P.A	Attività connesse al trasporto pubblico	0,0732
UNI.RIMINI. S.P.A.	Istruzione universitaria e post-universitaria	0,2548
Azienda Casa Emilia Romagna della Provincia di Rimini – ACER (***)	Gestione di patrimoni immobiliari (inclusi gli alloggi ERP)	3,09
AESS – AGENZIA PER L'ENERGIA E LO SVILUPPO SOSTENIBILE	Attività per lo sviluppo energetico sostenibile del territorio	0,4270
Destinazione Turistica Romagna	Promozione turistica ai sensi della legge Regionale n. 4/2016	1,2700