



















ELEZIONI POLITICHE - 4 MARZO 2018																																																	
SENATO DELLA REPUBBLICA																																																	
CANDIDATI UNINOMINALI	LISTE PLURIN.	SEZ. N. 1				SEZ. N. 2				SEZ. N. 3				SEZ. N. 4				SEZ. N. 5				SEZ. N. 6				SEZ. N. 7				SEZ. N. 8				SEZ. N. 9				SEZ. N. 10				SEZ. N. 11				TOTALI			
		TOT UNIN	%	LISTE PLURI	%	TOT UNIN	%	LISTE PLURI	%	TOT UNIN	%	LISTE PLURI	%	TOT UNIN	%	LISTE PLURI	%	TOT UNIN	%	LISTE PLURI	%	TOT UNIN	%	LISTE PLURI	%	TOT UNIN	%	LISTE PLURI	%	TOT UNIN	%	LISTE PLURI	%	TOT UNIN	%	LISTE PLURI	%	TOT UNIN	%	LISTE PLURI	%								
FRACESCO COMITO		3	0,51	3	0,51	-	-	-	-	1	0,17	1	0,17	-	-	-	-	1	0,17	1	0,17	1	0,12	1	0,12	-	-	-	-	3	0,40	3	0,40	1	0,15	1	0,15	1	0,13	-	-	1	0,15	1	0,15	12	0,16	11	0,15
SERGIO AURELIO PERRINI		5	0,85	5	0,85	3	0,48	3	0,48	2	0,35	2	0,35	-	-	-	-	3	0,51	3	0,51	6	0,71	6	0,71	2	0,27	2	0,27	2	0,27	2	0,27	5	0,76	5	0,76	10	1,34	9	1,21	5	0,77	5	0,77	43	0,59	42	0,57
DEA ANGELA SEVERI		-	-	-	-	-	-	-	-	-	-	-	-	2	0,37	2	0,37	2	0,34	2	0,34	-	-	-	-	-	-	-	-	-	-	-	-	-	-	1	0,13	1	0,13	-	-	-	-	5	0,07	5	0,07		
MARIA SILVIA RICCIO		4	0,68	4	0,68	4	0,64	4	0,64	5	0,87	5	0,87	9	1,65	9	1,65	5	0,85	5	0,85	10	1,18	10	1,18	2	0,27	2	0,27	6	0,81	6	0,81	3	0,46	3	0,46	2	0,27	2	0,27	2	0,31	2	0,31	52	0,71	52	0,71
TIZIANO ARLOTTI		166	28,38	3	0,51	147	23,48	2	0,32	128	22,26	1	0,17	120	21,94	2	0,37	138	23,51	-	-	169	19,86	4	0,47	166	22,25	8	1,07	184	24,73	3	0,40	185	28,20	-	-	189	25,40	3	0,40	172	26,63	3	0,46	1.764	24,14	29	0,40
				1	0,17			4	0,64			3	0,52			-	-			1	0,12			5	0,67			3	0,40			2	0,30			1	0,13			3	0,46			26	0,36				
				7	1,20			8	1,28			12	2,09			5	0,91			6	1,02			12	1,41			8	1,07			17	2,28			10	1,52			16	2,15			9	1,39			110	1,51
				150	25,64			130	20,77			109	18,96			106	19,38			131	22,32			148	17,39			143	19,17			158	21,24			172	26,22			165	22,18			153	23,68			1.565	21,42
CHIARA FABBRI		1	0,17	1	0,17	-	-	-	-	1	0,17	1	0,17	1	0,18	1	0,18	1	0,17	1	0,17	2	0,24	2	0,24	-	-	-	-	-	-	-	-	1	0,15	1	0,15	-	-	-	-	-	-	-	-	7	0,10	7	0,10
STELLA MARANO		8	1,37	8	1,37	2	0,32	2	0,32	5	0,87	4	0,70	5	0,91	4	0,73	3	0,51	3	0,51	6	0,71	6	0,71	6	0,80	6	0,80	8	1,08	6	0,81	6	0,91	6	0,91	6	0,81	6	0,81	2	0,31	2	0,31	57	0,78	53	0,73
LUANA NEPI		1	0,17	1	0,17	1	0,16	1	0,16	2	0,35	2	0,35	1	0,18	1	0,18	-	-	-	-	4	0,47	3	0,35	3	0,40	3	0,40	4	0,54	4	0,54	4	0,61	4	0,61	2	0,27	2	0,27	4	0,62	4	0,62	26	0,36	25	0,34
GIOVANNA UBALDUCCI		21	3,59	21	3,59	14	2,24	14	2,24	30	5,22	30	5,22	22	4,02	18	3,29	22	3,75	21	3,58	36	4,23	34	4,00	13	1,74	13	1,74	15	2,02	14	1,88	22	3,35	22	3,35	26	3,49	25	3,36	18	2,79	17	2,63	239	3,27	229	3,13
ROBERTO LO GIUDICE		3	0,51	3	0,51	3	0,48	3	0,48	3	0,52	3	0,52	-	-	-	-	7	1,19	6	1,02	3	0,35	3	0,35	3	0,40	3	0,40	12	1,61	12	1,61	4	0,61	4	0,61	1	0,13	1	0,13	5	0,77	5	0,77	44	0,60	43	0,59
CARLA FRANCHINI		197	33,68	190	32,48	216	34,50	216	34,50	180	31,30	172	29,91	165	30,16	157	28,70	204	34,75	184	31,35	314	36,90	298	35,02	279	37,40	272	36,46	289	38,84	271	36,42	241	36,74	235	35,82	243	32,66	234	31,45	204	31,58	193	29,88	2.532	34,65	2.422	33,15
BARBONI ANTONIO		176	30,09	66	11,28	236	37,70	72	11,50	218	37,91	76	13,22	222	40,59	90	16,45	201	34,24	63	10,73	300	35,25	88	10,34	272	36,46	93	12,47	221	29,70	63	8,47	184	28,05	54	8,23	263	35,35	87	11,69	233	36,07	59	9,13	2.526	34,57	811	11,10
				-	-			-	-			2	0,35			-	-			1	0,17			4	0,47			2	0,27			3	0,40			2	0,30			3	0,40			2	0,31			19	0,26
				93	15,90			141	22,52			123	21,39			107	19,56			106	18,06			175	20,56			152	20,38			122	16,40			112	17,07			152	20,43			132	20,43			1.415	19,36
				12	2,05			19	3,04			14	2,43			24	4,39			22	3,75			29	3,41			19	2,55			31	4,17			11	1,68			20	2,69			25	3,87			226	3,09
TOTALI (a - b)		585	100,00	568	97,09	626	100,00	619	98,88	575	100,00	560	97,39	547	100,00	529	96,71	587	100,00	555	94,55	851	100,00	824	96,83	746	100,00	731	97,99	744	100,00	718	96,51	656	100,00	644	98,17	744	100,00	727	97,72	646	100,00	615	95,20	7.307	100,00	7.090	97,03
TOT. VOTI SOLO UNINOM.		17		2,91		7		1,12		15		2,61		18		3,29		32		5,45		27		3,17		15		2,01		26		3,49		12		1,83		17		2,28		31		4,80		217		2,97	
SCHEDE BIANCHE (c)		0		-		0		-		0		-		0		-		0		-		0		-		0		-		0		-		0		-		0		-		0		-		-			
VOTI NULLI (d)		7		1,17		4		0,63		4		0,68		6		1,07		3		0,50		5		0,58		5		0,66		8		1,06		5		0,75		11		1,44		8		1,20		66		0,88	
CONT. E NON ASSEGN. (e)		7		1,17		8		1,25		7		1,19		10		1,78		6		1,01		11		1,27		6		0,79		4		0,53		7		1,05		7		0,92		15		2,24		88		1,18	
VOTANTI (a+b+c+d+e)		599		77,49		638		77,71		586		77,62		563		73,12		596		82,09		867		83,53		757		81,14		756		79,58		668		82,98		762		80,55		669		83,83		7.461		80,10	
ELETTORI		773				821				755				770				726				1.038				933				950				805				946				798				9.315			